

PESQUISA ATLAS
12/09/2022

Eleições Goiás 2022

Eleição presidencial | Eleição para governador | Eleição para senador
Conhecimento e imagem de líderes políticos

EMBARGO: 12/09/2022, 19h30



Sumário

- Metodologia
- Eleição presidencial
- Eleição para governador
- Eleição para senador
- Conhecimento e imagem de líderes políticos

Metodologia

População alvo

Eleitorado do Estado de Goiás

Amostra

1609 respondentes

Metodologia de coleta

Recrutamento digital aleatório (Atlas RDR)

Margem de erro

±2p.p.

Nível de confiança para a estimação da margem de erro

95%

Período de coleta

04/09/2022 - 08/09/2022

Registro TSE

GO-03072/2022

Sexo

Mulher	58,4%
Homem	48,6%

Renda familiar mensal

Até R\$ 2.000	34,2%
Mais de R\$ 2.000 a R\$3.000	22,4%
Mais de R\$ 3.000 a R\$5.000	23,4%
Mais de R\$ 5.000 a R\$10.000	14,6%
Mais de R\$ 10.000	5,4%

Região

Goiânia	21,6%
RM Goiânia	32,4%
Interior	46,0%

Faixa etária

16 - 24	14,1%
25 - 34	20,7%
35 - 44	20,8%
45 - 59	25,6%
60 - 100	18,9%

Escolaridade

Ensino fundamental completo ou incompleto ou sem educação formal	37,5%
Ensino médio completo ou incompleto	38,9%
Ensino superior completo ou incompleto	23,6%

Religião

Católico	48,1%
Evangélico	31,3%
Crete sem Religião	8,9%
Outra religião	9,1%
Agnóstico ou ateu	2,7%

Abadia de Goiás	Campo Limpo de Goiás	Iaciara	Nova Crixás	Santa Isabel
Abadiânia	Campos Belos	Inaciolândia	Nova Glória	Santa Tereza de Goiás
Acreúna	Campos Verdes	Indiara	Nova Iguaçu de Goiás	Santa Terezinha de Goiás
Adelândia	Castelândia	Inhumas	Nova Roma	Santo Antônio da Barra
Água Fria de Goiás	Catalão	Ipameri	Nova Veneza	Santo Antônio de Goiás
Água Limpa	Caturai	Iporá	Novo Brasil	Santo Antônio do Descoberto
Águas Lindas de Goiás	Cavalcante	Israelândia	Novo Gama	São Domingos
Alexânia	Ceres	Itaberaí	Novo Planalto	São Francisco de Goiás
Alto Horizonte	Cezarina	Itaguari	Orizona	São João d'Aliança
Alto Paraíso de Goiás	Chapadão do Céu	Itapaci	Ouro Verde de Goiás	São Luís de Montes Belos
Alvorada do Norte	Cidade Ocidental	Itapirapuã	Padre Bernardo	São Luiz do Norte
Anápolis	Cocalzinho de Goiás	Itapuranga	Palestina de Goiás	São Miguel do Araguaia
Anicuns	Corumbá de Goiás	Itarumã	Palmeiras de Goiás	São Miguel do Passa-Quatro
Aparecida de Goiânia	Corumbaíba	Itauçu	Palmelo	São Simão
Aparecida do Rio Doce	Cristalina	Itumbiara	Palminópolis	Senador Canedo
Aporé	Cristianópolis	Jandaia	Panamá	Serranópolis
Aragarças	Crixás	Jaraguá	Paranaiguara	Silvânia
Aragoiânia	Cromínia	Jataí	Paraúna	Simolândia
Araguapaz	Cumari	Jesúpolis	Perolândia	Taquaral de Goiás
Arenópolis	Damianópolis	Jussara	Petrolina de Goiás	Teresina de Goiás
Aruanã	Divinópolis de Goiás	Luziânia	Pilar de Goiás	Terezópolis de Goiás
Aurilândia	Doverlândia	Mairipotaba	Piracanjuba	Três Ranchos
Avelinópolis	Edéia	Mambaí	Piranhas	Trindade
Baliza	Estrela do Norte	Mara Rosa	Pirenópolis	Trombas
Barro Alto	Faina	Matrinchã	Pires do Rio	Turvelândia
Bela Vista de Goiás	Firminópolis	Maurilândia	Planaltina	Uirapuru
Bom Jardim de Goiás	Flores de Goiás	Mimoso de Goiás	Pontalina	Uruaçu
Bom Jesus de Goiás	Formosa	Minaçu	Porangatu	Uruana
Bonfinópolis	Gameleira de Goiás	Mineiros	Portelândia	Urutaí
Bonópolis	Goianápolis	Moiporá	Posse	Valparaíso de Goiás
Buriti Alegre	Goianésia	Monte Alegre de Goiás	Professor Jamil	Vianópolis
Cabeceiras	Goiânia	Montividiu	Quirinópolis	Vicentinópolis
Cachoeira Alta	Goianira	Morrinhos	Rialma	Vila Propício
Cachoeira Dourada	Goiás	Morro Agudo de Goiás	Rio Quente	
Caçu	Goiatuba	Mozarlândia	Rio Verde	
Caiapônia	Gouvelândia	Mundo Novo	Rubiataba	
Caldas Novas	Guapó	Mutunópolis	Santa Bárbara de Goiás	
Campestre de Goiás	Guaraíta	Nerópolis	Santa Cruz de Goiás	
Campinorte	Guarani de Goiás	Niquelândia	Santa Fé de Goiás	
Campo Alegre de Goiás	Hidrolândia	Nova América	Santa Helena de Goiás	

Atlas Random Digital Recruitment [RDR] é uma metodologia proprietária desenvolvida pela AtlasIntel para calibrar amostras robustas, representativas da população alvo.

O método contempla diversas fontes de viés e lida com a possível super ou sub-representação de grupos demográficos.

Os entrevistados são recrutados organicamente durante a navegação de rotina na web em territórios geolocalizados em qualquer dispositivo (smartphones, tablets, laptops ou PCs).

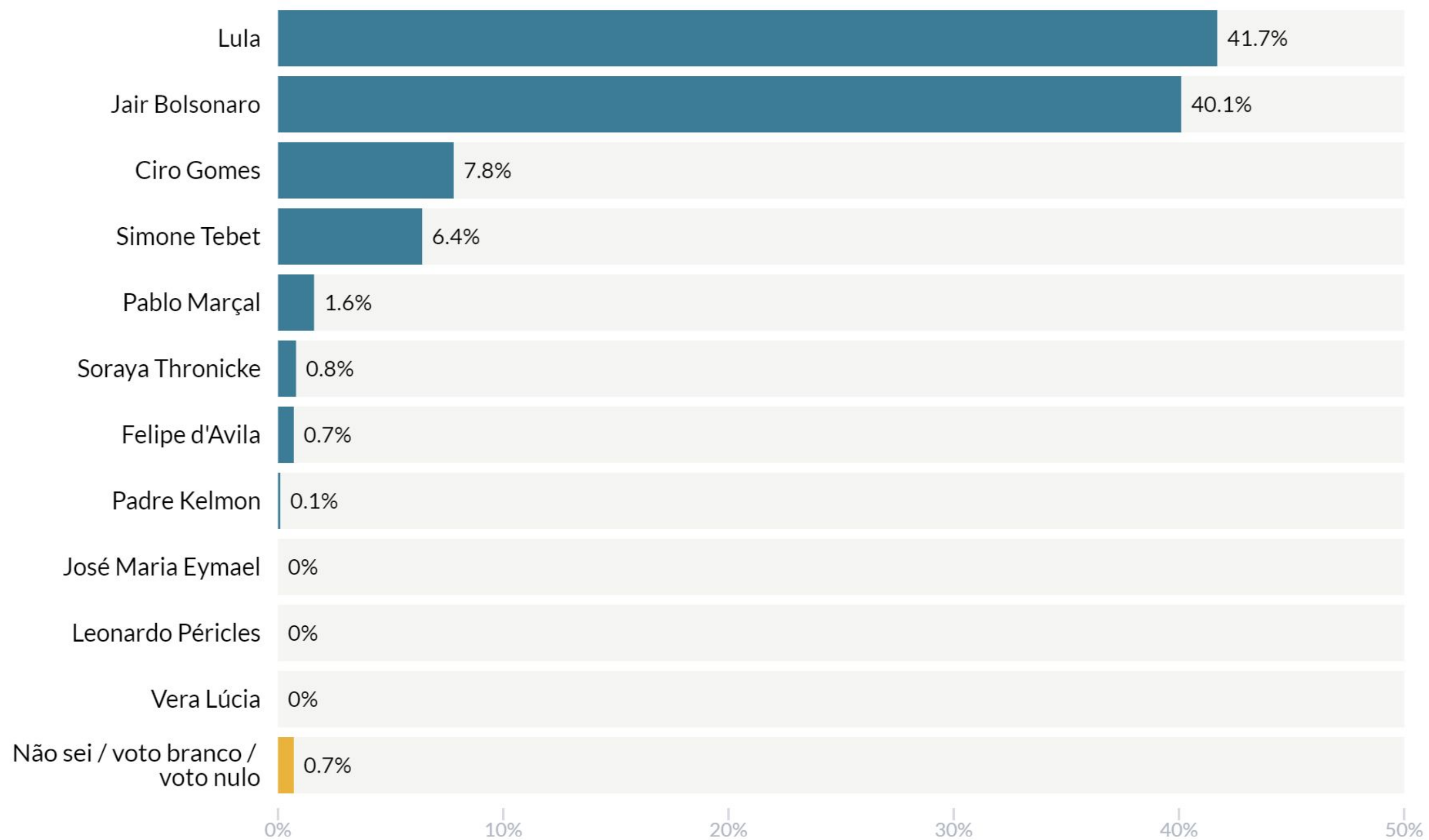
Em comparação com pesquisas presenciais domiciliares ou em pontos de fluxo, **RDR evita o eventual impacto psicológico da interação humana sobre o respondente** na hora da entrevista: o respondente pode responder o questionário em condições de plena anonimidade, sem temer causar uma impressão negativa para o entrevistador ou para pessoas que eventualmente podem estar ouvindo as respostas compartilhadas durante a entrevista.

Em comparação com pesquisas telefônicas baseadas na discagem de dígitos aleatórios (Random Digit Dialing - RDD), o método **RDR permite um mapeamento granular de padrões de não resposta**, de modo que os vieses decorrentes de taxas variáveis de não resposta possam ser adequadamente tratados durante o processo de construção de cada amostra.

Em comparação com pesquisas baseadas em painéis de respondentes, o **RDR tem a vantagem de eliminar desafios à representatividade resultantes da fadiga do respondente e a mortalidade do painel**, bem como evitar fenômenos ainda mais difíceis de controlar, como efeitos de painel, resultantes de níveis crescentes de atenção e engajamento político entre os entrevistados.

Para garantir a representatividade em nível nacional, as amostras da Atlas Intel são pós-estratificadas usando um algoritmo iterativo em um conjunto mínimo de variáveis de destino: sexo, faixa etária, nível educacional, nível de renda, região e comportamento eleitoral anterior. As amostras resultantes do processo de pós-estratificação se assemelham ao perfil da população adulta do Brasil, inclusive da população que possui um acesso mais limitado à tecnologia.

Eleição presidencial



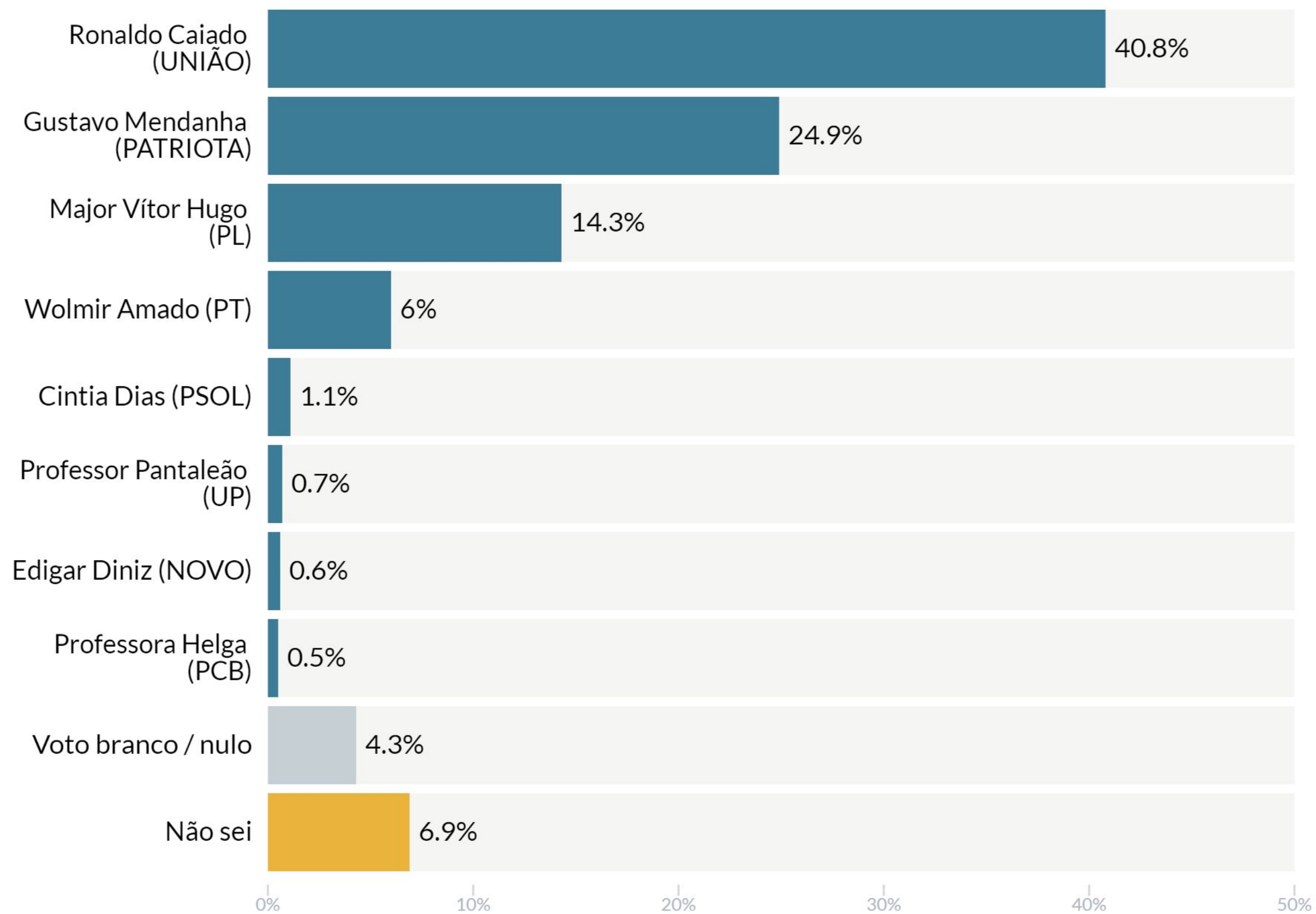
	Gênero		Idade				
	Homem	Mulher	16 - 24	25 - 34	35 - 44	45 - 59	60 - 100
Lula	34.8	48.3	57.9	47.2	40.1	33.9	37
Jair Bolsonaro	53.2	27.6	26.2	35.7	46.1	44.7	41.7
Ciro Gomes	5.6	9.9	4.9	7.4	7.6	6.9	12
Simone Tebet	2.5	10	4.9	6.5	2.5	8.9	7.8
Pablo Marçal	2	1.2	1.3	1	1.4	3.6	0
Soraya Thronicke	0.1	1.5	2.1	0.3	1.6	0.5	0
Felipe d'Avila	1.1	0.4	0.5	0.4	0.3	0.8	1.5
Padre Kelmon	0	0.2	0	0.6	0	0	0
José Maria Eymael	0	0.1	0	0.1	0	0	0
Leonardo Péracles	0	0.1	0.3	0	0	0	0
Vera Lúcia	0.1	0	0.2	0	0.1	0	0
Não sei / voto branco / voto nulo	0.6	0.8	1.7	0.8	0.4	0.7	0

	Nível Educacional			Renda familiar				
	Ensino Fundamental	Ensino Médio	Ensino Superior	R\$0-R\$2,000	R\$2,000-R\$3,000	R\$3,000-R\$5,000	R\$5,000-R\$10,000	Acima de R\$10,000
Lula	45	44.3	32	53.4	41.1	33.5	35.7	20.9
Jair Bolsonaro	41.6	36.6	43.6	34.4	33.6	47.9	42.2	65.1
Ciro Gomes	6.3	7.6	10.6	6.2	10.2	7.4	10	4.6
Simone Tebet	4.6	6.6	8.6	2.7	10.1	7.5	7.2	5.1
Pablo Marçal	1.8	1.1	2.1	0.3	3.4	1.6	1.4	2.4
Soraya Thronicke	0.4	1.4	0.6	1.2	1.1	0.4	0.4	0.1
Felipe d'Avila	0.2	1.3	0.5	0.1	0.3	0.9	2.6	0.2
Padre Kelmon	0	0	0.5	0	0	0.5	0	0.3
José Maria Eymael	0	0	0.1	0	0	0	0.2	0
Leonardo Péracles	0	0.1	0	0.1	0	0	0	0
Vera Lúcia	0	0.1	0.1	0.1	0.1	0	0	0
Não sei / voto branco / voto nulo	0.1	0.8	1.3	1.3	0.1	0.4	0.4	1.2

	Religião					Região		
	Católico	Evangélico	Outra religião	Crente sem religião	Agnóstico ou ateu	Interior	RM Goiânia	Goiânia
Lula	41.8	30.1	70	49.5	63.1	41	48.1	33.6
Jair Bolsonaro	40	50.3	17.7	32.5	17.2	41.8	34.4	44.9
Ciro Gomes	7.7	8.8	4.7	8.9	7	7.7	7.4	8.8
Simone Tebet	7.6	5.6	3.9	3	8	7.7	3.8	7.2
Pablo Marçal	0.1	3.5	2.7	2.4	0	0.3	4	0.6
Soraya Thronicke	0.8	1.1	0	0.6	0	0.5	0.9	1.3
Felipe d'Avila	1.2	0.1	0.5	0.6	0	0.1	0.4	2.4
Padre Kelmon	0	0	0	1.3	0	0	0.4	0
José Maria Eymael	0	0.1	0	0	0	0	0	0.1
Leonardo Péracles	0	0	0	0	1.1	0	0.1	0
Vera Lúcia	0.1	0	0	0	0	0.1	0	0
Não sei / voto branco / voto nulo	0.7	0.4	0.5	1.2	3.6	0.8	0.4	0.9

	Voto Presidente - 1º Turno 2018						Voto Presidente - 2º Turno 2018			
	Jair Bolsonaro	Fernando Haddad	Ciro Gomes	Outro	Votei branco ou nulo	Não compareci para votar	Jair Bolsonaro	Fernando Haddad	Votei branco ou nulo	Não compareci para votar
Lula	9.6	93.7	61.1	48.3	61.1	55.8	11.1	90	65.2	45
Jair Bolsonaro	77.8	1.6	3.1	10.2	9.4	14.6	73	0.5	5.4	10
Ciro Gomes	6.6	0.9	27.8	10.5	2.2	10.6	6.8	5	8.4	20.9
Simone Tebet	2.6	2.2	1.8	20.7	24	14.7	5.2	2.5	17.3	12.8
Pablo Marçal	0.8	0	4	7.9	0.2	0.4	1.2	0.2	1.1	8
Soraya Thronicke	1	1	0.9	0.3	0	0.5	0.9	0.9	0.2	0.3
Felipe d'Avila	1.2	0	0	1	0	0.8	1.2	0	0	0.7
Padre Kelmon	0	0	0.1	0.8	0	0	0	0.4	0.1	0
José Maria Eymael	0.1	0	0	0	0	0	0.1	0	0	0
Leonardo Péracles	0	0.1	0	0	0	0.5	0	0	0	0.3
Vera Lúcia	0	0	0	0	0	0.4	0	0	0	0.3
Não sei / voto branco / voto nulo	0.3	0.5	1.2	0.4	3.1	1.8	0.4	0.4	2.2	1.7

Eleição para governador



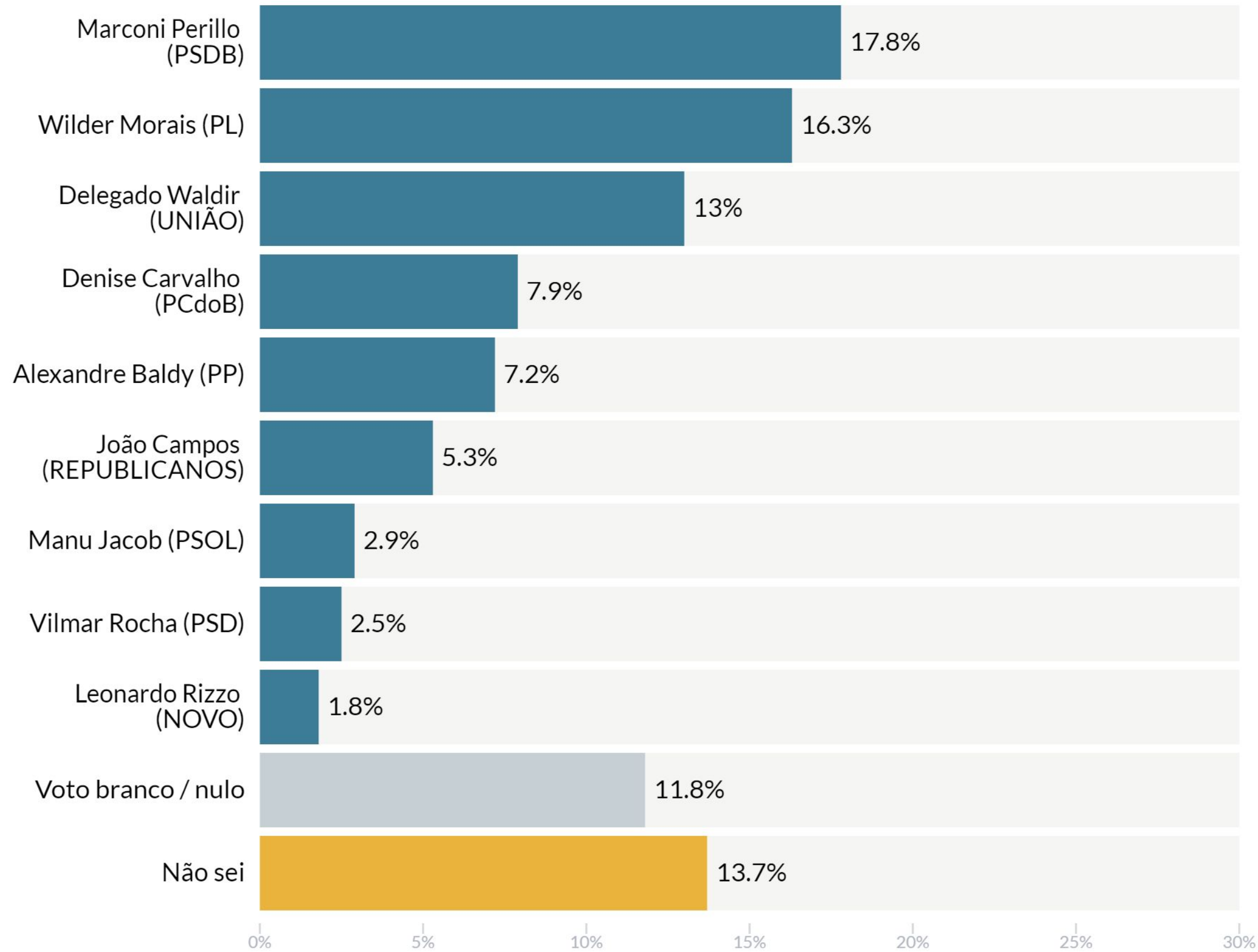
	Gênero		Idade				
	Homem	Mulher	16 - 24	25 - 34	35 - 44	45 - 59	60 - 100
Ronaldo Caiado (UNIÃO)	35.1	46.2	46.6	44.6	41	32.9	43.4
Gustavo Mendanha (PATRIOTA)	25.8	24	20	26.5	22	30.5	22.2
Major Vítor Hugo (PL)	20.5	8.5	6	8.2	17.7	16.7	19.9
Wolmir Amado (PT)	5.7	6.3	3.6	1.7	9.3	7.2	6.9
Cintia Dias (PSOL)	0.9	1.2	1.6	2.4	0.3	0.2	1.1
Professor Pantaleão (UP)	0.3	1.1	0.2	1	0.2	1.5	0
Edigar Diniz (NOVO)	0.9	0.3	0.1	0.6	0.1	0.6	1.5
Professora Helga (PCB)	0.4	0.6	1.4	0.3	0.6	0.5	0
Voto branco / nulo	3.3	5.2	3.9	5.1	6	1.9	4.9
Não sei	7.1	6.8	16.5	9.6	2.9	8.1	0

	Nível Educacional			Renda familiar				
	Ensino Fundamental	Ensino Médio	Ensino Superior	R\$0-R\$2,000	R\$2,000-R\$3,000	R\$3,000-R\$5,000	R\$5,000-R\$10,000	Acima de R\$10,000
Ronaldo Caiado (UNIÃO)	37.9	43.3	41.3	45	42.7	34.4	36.9	45.6
Gustavo Mendanha (PATRIOTA)	25.6	25.1	23.2	23.1	23.8	30	24.8	18.9
Major Vítor Hugo (PL)	14.1	12.8	17.4	9	14.3	21.3	14.2	18.8
Wolmir Amado (PT)	8.2	3.7	6.1	5.3	9.4	3.7	5.9	5.7
Cintia Dias (PSOL)	0.4	1.3	1.8	0.9	1	1.4	0.5	1.8
Professor Pantaleão (UP)	1	0.3	0.8	1.1	0.2	0.6	0.6	0.8
Edigar Diniz (NOVO)	0	1.3	0.3	0.6	0	0	2.4	0.5
Professora Helga (PCB)	0	0.8	0.8	0.4	0.2	0.6	1	0
Voto branco / nulo	2.2	5.8	4.8	4.3	1.8	3.9	8.4	4.7
Não sei	10.7	5.5	3.5	10.3	6.7	4	5.4	3.2

	Religião					Região		
	Católico	Evangélico	Outra religião	Crente sem religião	Agnóstico ou ateu	Interior	RM Goiânia	Goiânia
Ronaldo Caiado (UNIÃO)	44	31.3	57.9	42.5	32.4	38.9	42.7	42
Gustavo Mendanha (PATRIOTA)	20.7	37.7	10.6	21	17.4	19.9	32.1	24.7
Major Vítor Hugo (PL)	15.2	16.9	8.7	9	3.8	16.5	8.9	17.9
Wolmir Amado (PT)	6.4	3.8	13.9	1.5	11	8.5	3.7	3.9
Cintia Dias (PSOL)	0.6	0.1	1.5	3.1	10.7	1	0.5	2.2
Professor Pantaleão (UP)	1.1	0	0.3	1.3	0.4	0	1.6	0.7
Edigar Diniz (NOVO)	0.9	0.3	0.5	0.2	0.4	0.4	0.3	1.4
Professora Helga (PCB)	0.3	0.1	1	0.6	5.7	0.3	0.7	0.5
Voto branco / nulo	4.6	4	5	2.3	1.8	5.3	4.8	1.3
Não sei	6.1	5.8	0.7	18.7	16.2	9.2	4.8	5.4

	Voto Presidente - 1º Turno 2018					Voto Presidente - 2º Turno 2018				
	Jair Bolsonaro	Fernando Haddad	Ciro Gomes	Outro	Votei branco ou nulo	Não compareci para votar	Jair Bolsonaro	Fernando Haddad	Votei branco ou nulo	Não compareci para votar
Ronaldo Caiado (UNIÃO)	31.1	56.2	45.3	46.2	24.4	54.4	31.4	55.7	41	49
Gustavo Mendanha (PATRIOTA)	27.6	17.4	27.8	34.7	25.8	10.1	29.6	15.5	24.7	26.3
Major Vítor Hugo (PL)	28.8	0	0.3	4.9	1.9	1.1	26.8	0	0.9	1
Wolmir Amado (PT)	1.6	12.4	13.4	2.3	2.8	14.5	1.7	13.4	9.3	4.2
Cintia Dias (PSOL)	0.3	1.2	2.8	0.3	0.9	4.5	0.3	1.9	0.3	3.4
Professor Pantaleão (UP)	0.8	0.1	0.6	1.1	0	1.1	0.8	0.7	0	1
Edigar Diniz (NOVO)	0.7	0	0	2.4	0	0.2	0.7	0.8	0	0.1
Professora Helga (PCB)	0.1	0.6	1.5	0.5	0.9	1.4	0.1	1.1	0	1.1
Voto branco / nulo	2.9	4.6	1.1	3.8	25	6	2.8	4	9.5	8
Não sei	6.1	7.6	7.3	3.9	18.4	6.7	5.7	7	14.3	5.9

Eleição para senador



	Gênero		Idade				
	Homem	Mulher	16 - 24	25 - 34	35 - 44	45 - 59	60 - 100
Marconi Perillo (PSDB)	17.9	17.5	24.5	17.8	11.5	14.3	24.7
Wilder Moraes (PL)	19.6	13.1	6.3	11.8	12.4	18.6	29.2
Delegado Waldir (UNIÃO)	16.5	9.7	12.4	13.5	17.7	13.6	7
Denise Carvalho (PCdoB)	8.6	7.4	2	5.9	9.6	13.8	4.5
Alexandre Baldy (PP)	7.1	7.2	7.4	8.2	12.9	3.2	5.2
João Campos (REPUBLICANOS)	4.1	6.5	1.3	5.6	6.5	4.9	7.2
Manu Jacob (PSOL)	1.4	4.4	4	2.9	6.1	2.1	0
Vilmar Rocha (PSD)	2.1	2.8	2.7	1.4	2.8	0.5	5.6
Leonardo Rizzo (NOVO)	1.9	1.6	1	1.9	1.4	1.2	3.2
Voto branco / nulo	8.1	15.3	13.5	10.3	11.3	16.3	6.6
Não sei	12.8	14.4	25.1	20.8	7.8	11.4	6.8

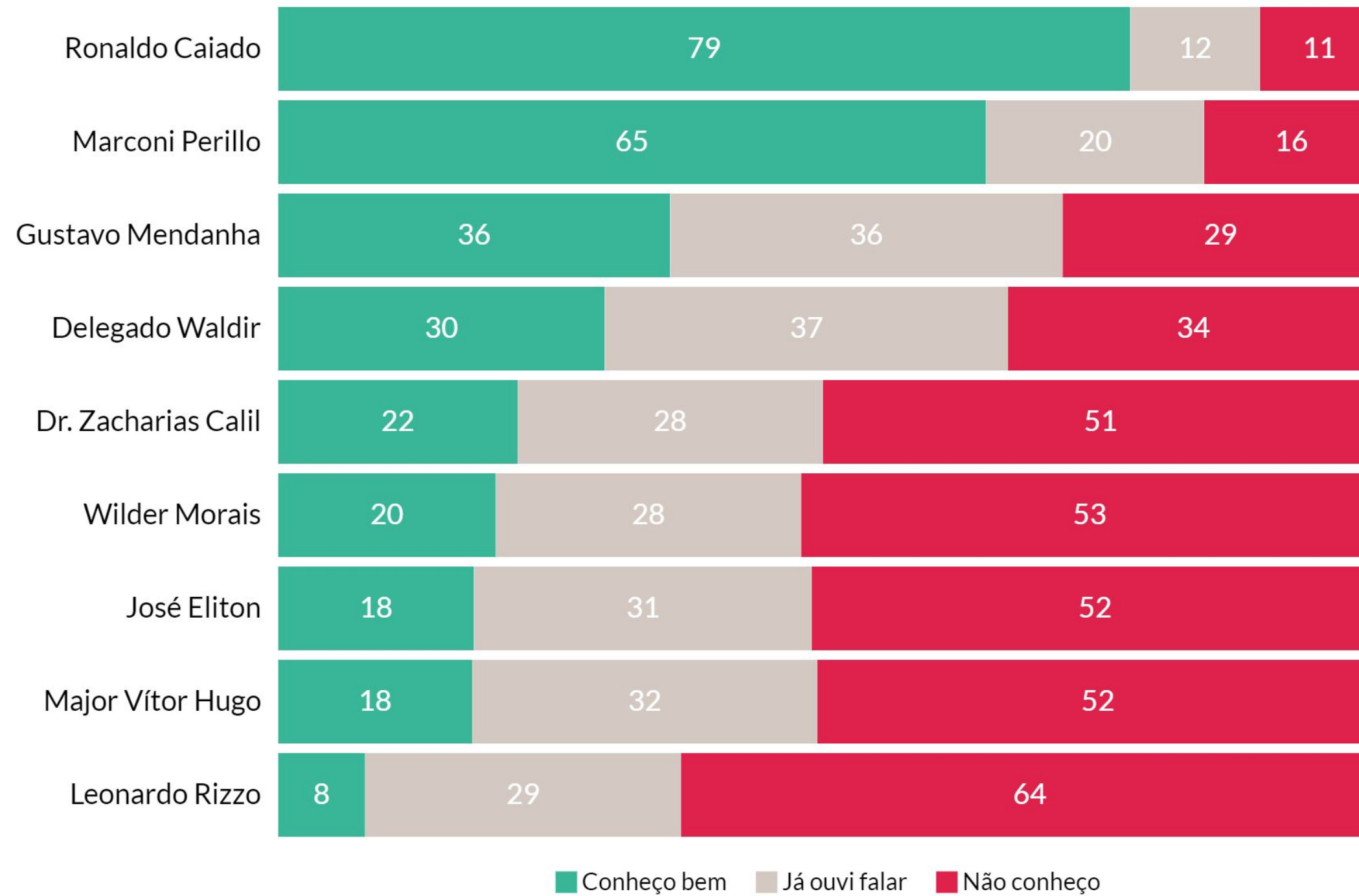
	Nível Educacional			Renda familiar				
	Ensino Fundamental	Ensino Médio	Ensino Superior	R\$0-R\$2,000	R\$2,000-R\$3,000	R\$3,000-R\$5,000	R\$5,000-R\$10,000	Acima de R\$10,000
Marconi Perillo (PSDB)	15.4	19.5	18.7	16.2	12.9	18.2	29.2	15.2
Wilder Moraes (PL)	15	15.5	19.4	11.5	17.1	19.5	17.3	28.7
Delegado Waldir (UNIÃO)	13	13.5	12	13.9	14.6	12.8	10.1	8.2
Denise Carvalho (PCdoB)	10.6	5.1	8.2	7.8	10.8	8	3.3	7.5
Alexandre Baldy (PP)	7.8	5.6	8.8	10.2	4.6	5.1	4.6	13.6
João Campos (REPUBLICANOS)	4.6	6.7	4.3	5.6	1.3	9.5	3.9	4.9
Manu Jacob (PSOL)	2.4	3	3.7	4.3	2.3	2.1	2.4	2.3
Vilmar Rocha (PSD)	0	2.5	6.3	1.4	4	1.6	3.1	3.5
Leonardo Rizzo (NOVO)	1.2	2.3	1.8	0.7	0.8	3.3	2.9	2.7
Voto branco / nulo	13.8	12.3	7.8	10.9	13	10.6	17.7	2.4
Não sei	16.2	13.9	9.1	17.4	18.5	9.1	5.5	11

	Religião					Região		
	Católico	Evangélico	Outra religião	Crente sem religião	Agnóstico ou ateu	Interior	RM Goiânia	Goiânia
Marconi Perillo (PSDB)	17.2	16.8	10.1	32.3	22.4	18.8	19.3	13.2
Wilder Moraes (PL)	18.5	18.5	5.2	9.7	3.7	14.8	12.3	25.3
Delegado Waldir (UNIÃO)	15.9	11.2	4.4	11.1	16	10	14.8	16.7
Denise Carvalho (PCdoB)	6.4	5.2	21.5	12.2	7.1	7.1	6.3	12.1
Alexandre Baldy (PP)	7.6	6.4	12.3	3.9	1.5	6.8	8.1	6.4
João Campos (REPUBLICANOS)	1.4	14.3	1.4	0.8	0.6	6.6	5.1	2.9
Manu Jacob (PSOL)	1.4	0.7	15.9	3.6	11.5	3.4	1.8	3.7
Vilmar Rocha (PSD)	3.8	0.6	1.6	1.9	2.3	2.5	2.3	2.6
Leonardo Rizzo (NOVO)	2.4	0.4	3.6	0.7	2.6	1.4	1.7	2.5
Voto branco / nulo	13.1	12	10.9	5.6	7	12.4	15.7	4.9
Não sei	12.3	13.7	13	18.1	25.2	16.3	12.6	9.7

	Voto Presidente - 1º Turno 2018					Voto Presidente - 2º Turno 2018				
	Jair Bolsonaro	Fernando Haddad	Ciro Gomes	Outro	Votei branco ou nulo	Não compareci para votar	Jair Bolsonaro	Fernando Haddad	Votei branco ou nulo	Não compareci para votar
Marconi Perillo (PSDB)	12.7	25.2	24.7	22.9	7.4	20.5	14.4	24.5	18.7	14.9
Wilder Moraes (PL)	29.9	6.2	1.3	6.5	0.4	0.6	28.3	4.5	0.4	0.5
Delegado Waldir (UNIÃO)	18	8.8	8.1	11	5.5	7.2	17	8.3	10.5	7.8
Denise Carvalho (PCdoB)	2.1	18.7	20.8	6.3	3.6	5.3	2	18.9	11.1	5.6
Alexandre Baldy (PP)	7.9	5.9	2.6	10.6	14.4	2.9	7.6	8.6	5.7	2.4
João Campos (REPUBLICANOS)	5.9	2.1	13	3.8	10.7	0.2	6.2	1.5	5.3	11.6
Manu Jacob (PSOL)	0.2	3.3	6.2	4.7	0.2	12.8	0.3	7.4	5.2	2.3
Vilmar Rocha (PSD)	1.9	0.8	0.8	2.6	1.2	12	1.9	0.9	2.8	10.1
Leonardo Rizzo (NOVO)	2.3	0.7	2.4	1.2	1.6	0.9	2.3	0.7	1.6	1.7
Voto branco / nulo	8.3	17.2	8.1	11.7	33.6	10.5	9.6	13.6	19.3	10.6
Não sei	10.8	11.1	11.8	18.8	21.5	27.1	10.5	11.2	19.4	32.5

Conhecimento e Imagem de Líderes Políticos

Você conhece bem, já ouviu falar, ou não conhece os seguintes candidatos?



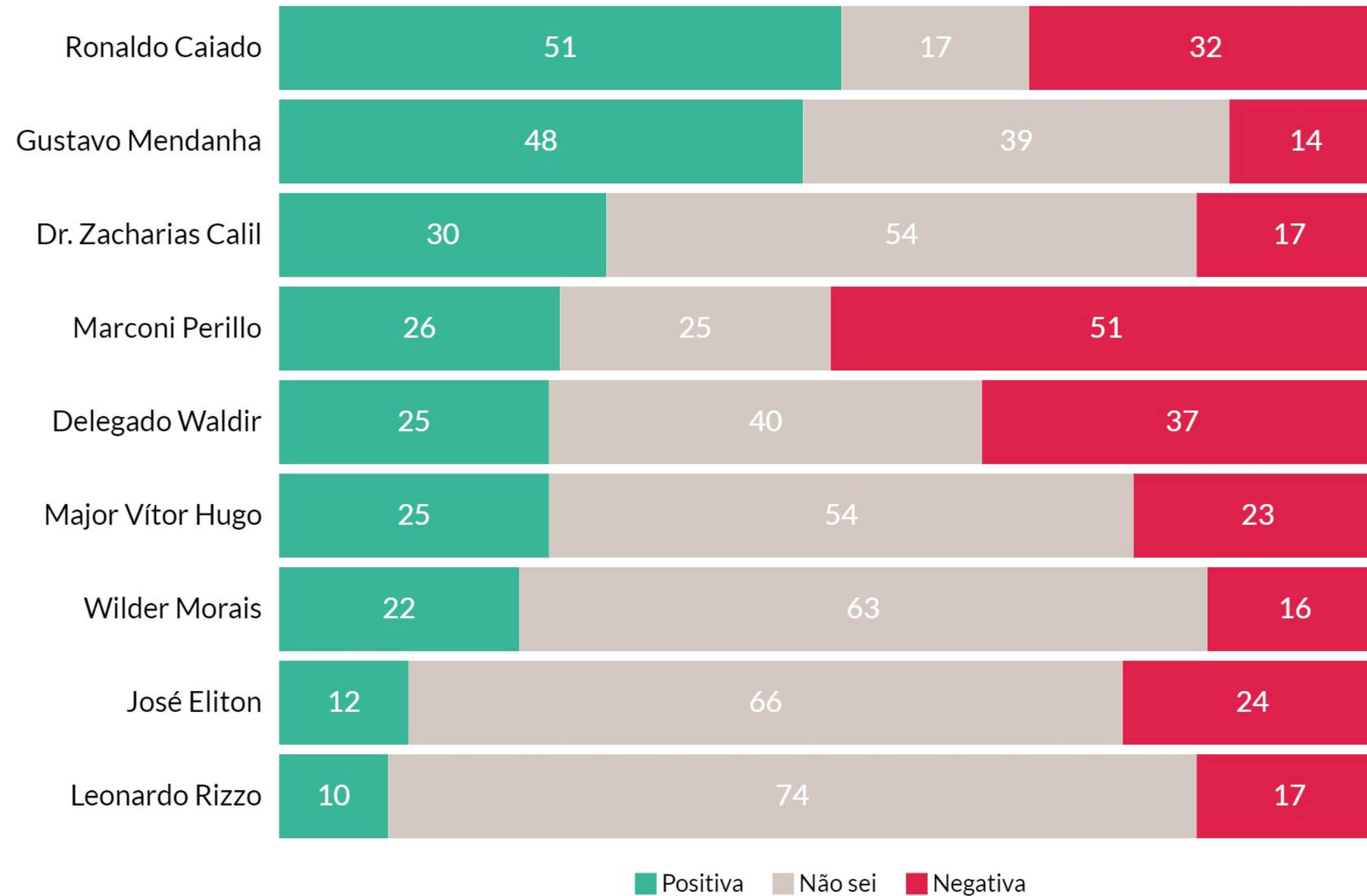
	Gênero		Nível Educacional			Idade				
	Homem	Mulher	Ensino Fundamental	Ensino Médio	Ensino Superior	16 - 24	25 - 34	35 - 44	45 - 59	60 - 100
Ronaldo Caiado										
Conheço bem	79.1	77.8	71.9	82.1	83	67.4	73.8	81.2	81	85.2
Já ouvi falar	9	13.8	14.7	9.3	9.7	15.7	16	7.7	11.5	7.6
Não conheço	11.9	8.4	13.4	8.6	7.3	16.9	10.2	11.1	7.5	7.2
Marconi Perillo										
Conheço bem	67.5	61	57.2	63.8	76.1	39.6	57.2	66.5	71.9	76.9
Já ouvi falar	16.4	23.5	23	20.3	14.6	31.1	20.7	18.5	18.1	15.3
Não conheço	16.1	15.6	19.8	15.9	9.3	29.3	22.1	15	10	7.8
Gustavo Mendanha										
Conheço bem	40.6	31.5	33.5	35.8	40.3	28.3	32.9	36.1	42	36.4
Já ouvi falar	33.2	37.2	33.5	34.6	38.9	34.2	31.4	38.5	32.9	39.9
Não conheço	26.2	31.2	33	29.6	20.8	37.5	35.8	25.4	25	23.7
Delegado Waldir										
Conheço bem	38.2	22.1	29.1	23	43.2	13.1	22.4	29	42	34.9
Já ouvi falar	37.5	34.9	30.6	41	36.8	29.2	32	35.1	38.3	44.3
Não conheço	24.3	43.1	40.3	36	20.1	57.7	45.6	35.8	19.7	20.7
Dr. Zacharias Calil										
Conheço bem	26	17.4	24.1	17.1	25.3	8.6	17.8	20	33.7	20
Já ouvi falar	27.2	27.7	20.2	31.7	32	22.2	19.5	24.4	27.6	43.5
Não conheço	46.7	54.9	55.7	51.2	42.8	69.2	62.6	55.6	38.8	36.5
Wilder Moraes										
Conheço bem	23.4	16.5	17	18.4	26.7	7.5	12.4	19.2	26.9	28
Já ouvi falar	32.8	22.1	26.3	25.4	32.1	17.7	19.5	25.6	35.8	33.1
Não conheço	43.8	61.4	56.7	56.1	41.2	74.8	68.1	55.2	37.3	38.8
José Eliton										
Conheço bem	23.7	11.7	15.6	14	26.7	3.2	8.3	13.2	30.1	25.5
Já ouvi falar	32	29.1	29.7	30.3	31.9	19.2	30.1	30	28.5	42.6
Não conheço	44.3	59.2	54.7	55.8	41.3	77.6	61.6	56.7	41.4	31.9
Major Vítor Hugo										
Conheço bem	23.3	11.4	11.7	16.2	27.5	9.1	12.2	18	20	23.2
Já ouvi falar	36.6	26.2	36.7	25.5	32.1	21	21.9	31.2	42.9	33
Não conheço	40.1	62.4	51.6	58.3	40.4	69.9	66	50.8	37.1	43.8
Leonardo Rizzo										
Conheço bem	9.3	5.5	8.2	5.6	8.8	2.6	4.2	6.6	12.4	8
Já ouvi falar	32.6	25.5	25	27.2	38	13.5	20.2	28.9	34.6	41.7
Não conheço	58.1	69.1	66.7	67.2	53.2	83.9	75.6	64.5	52.9	50.3

Conhecimento de líderes políticos [Cruzamentos por demografias]

	Renda familiar					Religião					Região		
	R\$0-R\$2,000	R\$2,000-R\$3,000	R\$3,000-R\$5,000	R\$5,000-R\$10,000	Acima de R\$10,000	Católico	Evangélico	Outra religião	Crente sem religião	Agnóstico ou ateu	Interior	RM Goiânia	Goiânia
Ronaldo Caiado													
Conheço bem	73.6	76.8	85.6	76.6	90.1	78.5	77.5	85.5	75.2	73.9	72.9	80.1	87.7
Já ouvi falar	16	10.1	5.9	14.3	4.5	9.1	14.4	6.8	19.1	4.8	15.1	8.3	8.4
Não conheço	10.4	13.1	8.5	9.1	5.4	12.4	8.1	7.7	5.7	21.3	12.1	11.6	3.9
Marconi Perillo													
Conheço bem	50.1	68.2	73.2	69.8	83.6	63.8	65.4	64	63.3	63.3	60.6	65.2	70.4
Já ouvi falar	30.3	13.9	15.1	16.3	9.5	19.9	21.2	8.9	27.9	16.1	21.9	17.6	19
Não conheço	19.7	17.9	11.6	13.9	6.9	16.3	13.4	27.1	8.8	20.6	17.4	17.3	10.6
Gustavo Mendanha													
Conheço bem	30.1	31.5	44	35.3	59.2	34.7	39.7	32.3	37.9	25.5	20.6	48	50.5
Já ouvi falar	33.6	33.8	37.1	44.6	18.3	36.5	34	34.9	32.7	36.2	40	26.5	38
Não conheço	36.3	34.7	18.9	20.2	22.5	28.8	26.3	32.8	29.5	38.3	39.4	25.5	11.5
Delegado Waldir													
Conheço bem	23.3	29.4	31.5	35.4	53	29.3	34	19.5	29.1	33.7	19.9	29	52.6
Já ouvi falar	28.9	34.7	47.9	35.6	37	36.7	32.7	34.5	46.3	33.3	35.6	40.7	30.3
Não conheço	47.8	35.9	20.6	29	10	34	33.3	46	24.5	33	44.6	30.3	17.1
Dr. Zacharias Calil													
Conheço bem	19.3	23.1	17.5	24.6	40.3	21.6	22.3	15.7	30.2	10.6	9.1	26.7	40.5
Já ouvi falar	20.7	22.8	40.7	30.3	23.4	26.6	26.8	35	22.9	37.8	25.9	28.2	29.5
Não conheço	60	54.1	41.8	45.1	36.4	51.8	50.9	49.3	46.9	51.6	65	45.1	29.9
Wilder Moraes													
Conheço bem	16.1	18.1	21.6	26.6	25	21.2	19.7	20.8	13.4	12.1	18.9	17.4	25.4
Já ouvi falar	18.9	29.2	34.8	27.5	40.2	28.3	26.1	22.8	32.8	19.5	23.1	31.7	29.6
Não conheço	65	52.7	43.6	45.9	34.8	50.5	54.2	56.4	53.8	68.4	58	50.9	45
José Eliton													
Conheço bem	11.7	13.9	18.9	26.1	41.9	16.4	19.6	13.7	23.5	5.8	11.9	20.5	25
Já ouvi falar	24	31.6	40.8	30	23.1	30.7	30.4	32.9	29.2	26.6	31	31.8	27.2
Não conheço	64.3	54.5	40.3	43.9	35	52.9	50	53.4	47.4	67.6	57.1	47.7	47.7
Major Vítor Hugo													
Conheço bem	9.3	14.8	23.4	24.1	29.1	17.7	20.6	11.8	5.5	17.6	16.2	13.5	24.9
Já ouvi falar	28	33.6	31.9	33.3	32.6	29.2	30.8	32.2	47.2	15.4	28.7	35.6	29.7
Não conheço	62.6	51.6	44.7	42.7	38.3	53.1	48.6	56	47.3	67	55.1	50.9	45.5
Leonardo Rizzo													
Conheço bem	5.4	7	9.8	5.3	15.5	7.3	8.3	8.7	1.2	7.7	3.5	8.2	14.3
Já ouvi falar	24.7	26	35.3	32.4	27.5	29.1	23.5	32.9	44.7	24.4	23.6	31.3	36.6
Não conheço	69.9	67	54.8	62.3	57	63.6	68.2	58.4	54.1	67.9	72.9	60.6	49.2

	Voto Presidente - 1º Turno 2018					Voto Presidente - 2º Turno 2018				
	Jair Bolsonaro	Fernando Haddad	Ciro Gomes	Outro	Votei branco ou nulo	Não compareci para votar	Jair Bolsonaro	Fernando Haddad	Votei branco ou nulo	Não compareci para votar
Ronaldo Caiado										
Conheço bem	79.5	80.2	87	79.7	52.7	75.2	78.4	81.9	67.7	79.7
Já ouvi falar	11	9.5	6.3	10.8	26.4	13.7	12	9	15.9	11.2
Não conheço	9.5	10.4	6.7	9.5	20.9	11.1	9.6	9.1	16.4	9.1
Marconi Perillo										
Conheço bem	66.7	57.9	85.3	66.8	42.9	49	69.2	60.2	55.1	57.1
Já ouvi falar	18.9	25.3	9.9	13.9	33.9	26.5	17.8	23.3	20.9	22.2
Não conheço	14.5	16.9	4.8	19.2	23.2	24.6	13	16.5	24	20.7
Gustavo Mendanha										
Conheço bem	39.5	28.8	40	36.6	29.5	28.5	38.9	29.8	37.1	36.9
Já ouvi falar	29.5	49.2	43.5	47.6	13.9	22.7	32.3	49.8	23	21.9
Não conheço	31.1	22	16.5	15.8	56.5	48.9	28.8	20.4	39.9	41.2
Delegado Waldir										
Conheço bem	39.4	27.1	19.5	29.3	7.4	7	36.1	27.2	19.6	15.2
Já ouvi falar	33.3	36.2	55.3	35.3	24.5	38	35.4	40.1	24.9	38.8
Não conheço	27.3	36.7	25.2	35.4	68.1	55	28.5	32.7	55.5	46
Dr. Zacharias Calil										
Conheço bem	25.5	21.5	18.4	21.9	10.5	6.7	24.3	20	18.8	14.4
Já ouvi falar	23.5	31.7	38.6	32.2	13.9	28.7	25.2	34.9	18	28
Não conheço	51	46.8	42.9	45.9	75.6	64.7	50.6	45.1	63.2	57.6
Wilder Moraes										
Conheço bem	25.7	21.4	7.8	13.8	5.1	11.5	24.7	21.5	5.7	2.2
Já ouvi falar	30.5	22.7	28.7	32.9	11	16.9	31	25.6	22.9	16.6
Não conheço	43.8	55.9	63.4	53.3	84	71.6	44.3	52.9	71.4	81.2
José Eliton										
Conheço bem	23.6	16.6	8.8	17	9.2	1.4	22.4	14.6	8.3	9.1
Já ouvi falar	26	28.6	46.6	38.9	19.5	37.7	27.1	35	28.1	37.3
Não conheço	50.5	54.8	44.6	44.1	71.4	60.8	50.4	50.3	63.6	53.6
Major Vitor Hugo										
Conheço bem	27.9	8.6	8.6	11.2	5	1.2	26.1	9.4	4.8	3.3
Já ouvi falar	32.9	27.3	30.3	37.9	12.7	31.5	34.1	28.5	27.3	27.1
Não conheço	39.2	64.1	61.1	50.9	82.3	67.3	39.8	62.1	67.9	69.6
Leonardo Rizzo										
Conheço bem	8	5.8	5	15.3	5	0.3	7.3	6.1	10.5	7.8
Já ouvi falar	30.6	34.7	25.8	21.6	12.6	26.2	30	35.9	15.5	16.6
Não conheço	61.3	59.5	69.2	63	82.4	73.5	62.7	58	74	75.6

Você tem uma imagem positiva ou negativa desses líderes?



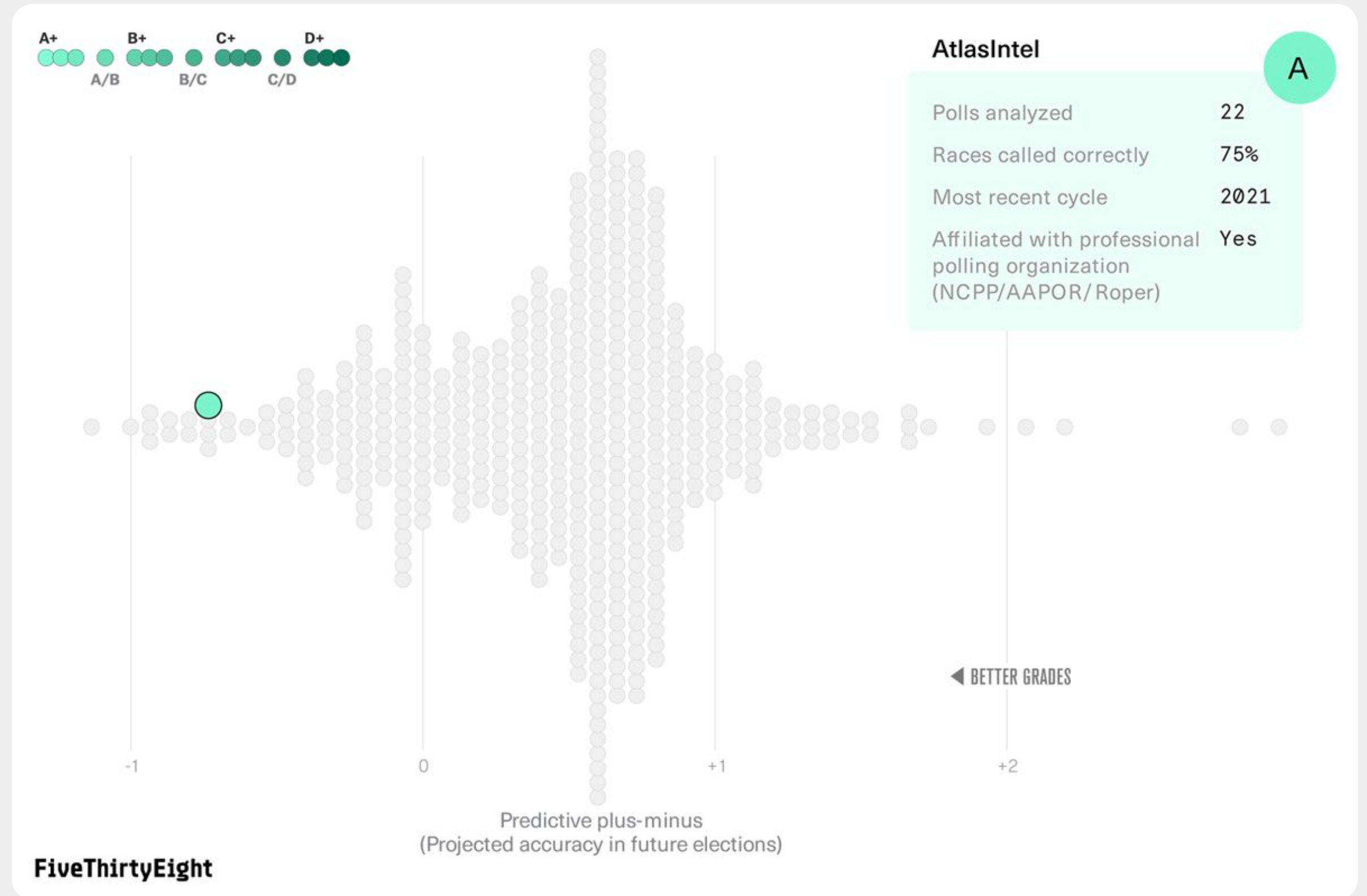
	Renda familiar					Religião					Região		
	R\$0-R\$2,000	R\$2,000-R\$3,000	R\$3,000-R\$5,000	R\$5,000-R\$10,000	Acima de R\$10,000	Católico	Evangélico	Outra religião	Crente sem religião	Agnóstico ou ateu	Interior	RM Goiânia	Goiânia
Ronaldo Caiado													
Positiva	52.8	53.9	48.2	45.6	56.1	56.2	40.9	62	53.1	42.7	47.1	53	56.2
Não sei	20.2	16.8	12.6	19.5	8.8	18.6	18	11.1	12	11.2	19.9	17.2	10.5
Negativa	27	29.4	39.3	34.9	35.1	25.2	41.1	26.8	34.9	46	33	29.7	33.3
Gustavo Mendanha													
Positiva	42.1	45.6	59.6	45.5	51.9	48.8	55	30.3	44.8	28.8	37.5	57.7	55
Não sei	47.5	42.4	27.1	33.3	32	37.9	36.5	49.5	33.2	50.7	48.3	29.7	31.7
Negativa	10.4	12	13.2	21.1	16.1	13.3	8.4	20.2	22	20.5	14.2	12.6	13.3
Dr. Zacharias Calil													
Positiva	26.2	28.8	36.1	29.2	35.2	31.7	31.3	17	32.6	19	18.1	37.6	43.8
Não sei	56.3	59.6	47.7	53.3	43.9	55.1	54.2	52.2	45.6	63.1	66.9	47.1	36.3
Negativa	17.5	11.6	16.2	17.5	21	13.1	14.5	30.8	21.8	17.9	15	15.3	19.9
Marconi Perillo													
Positiva	28.6	15.7	26.2	30.6	23	25.4	22.4	28.8	32.3	19	26.4	26.9	19.7
Não sei	31.7	26.5	17.5	21.1	11.4	23.8	21.6	38.1	25.7	22.6	27.7	25.2	17.5
Negativa	39.7	57.8	56.2	48.3	65.6	50.8	56	33.1	42	58.4	45.9	47.9	62.8
Major Vitor Hugo													
Positiva	19	21.7	30.1	26.9	36.8	22.7	31.9	13.7	22.8	5.5	24.2	21.5	29.1
Não sei	62.6	55.7	45.7	45.6	44	53.5	56	54.4	46.4	42.2	57.1	52.5	47.2
Negativa	18.4	22.6	24.3	27.5	19.3	23.8	12.2	31.9	30.8	52.3	18.7	26	23.7
Delegado Waldir													
Positiva	24.4	23.8	29.1	19.6	14.9	23.1	27.2	17.3	26.5	18.8	20.7	26.5	28
Não sei	45.1	44.5	34.8	30.9	28.2	42.6	38.7	37.4	30.7	38.3	52.1	36.2	18.4
Negativa	30.4	31.7	36.1	49.5	56.9	34.4	34.1	45.3	42.8	42.9	27.2	37.3	53.6
Wilder Moraes													
Positiva	12.9	19	32.7	22.1	35.1	24.4	23.2	6.7	16.4	8	17.7	21.4	28.8
Não sei	69.1	69.2	53.8	58.3	44.4	59	67.4	67.9	62.8	61.7	67.6	63.3	51.1
Negativa	18.1	11.8	13.6	19.6	20.5	16.7	9.4	25.4	20.8	30.3	14.7	15.3	20.1
José Eliton													
Positiva	11.6	11.2	12.3	12.2	3	10.7	11.6	15.1	9.1	9.3	12.6	14.4	3.9
Não sei	68.8	73.1	61.4	59.5	49	63.8	68.6	63.5	68.5	64.7	71.1	61.3	60.3
Negativa	19.6	15.7	26.3	28.2	48.1	25.4	19.8	21.3	22.4	26	16.2	24.3	35.8
Leonardo Rizzo													
Positiva	8.2	6.7	16	5.8	7.7	10.4	5.7	17.1	9.2	3.7	10.6	8.2	8.3
Não sei	74.9	82.9	66.2	71.4	72.3	75.1	76	70	67	72.2	78.6	71.2	68
Negativa	16.9	10.5	17.8	22.8	20	14.5	18.4	12.9	23.8	24	10.9	20.6	23.8

	Voto Presidente - 1º Turno 2018					Voto Presidente - 2º Turno 2018				
	Jair Bolsonaro	Fernando Haddad	Ciro Gomes	Outro	Votei branco ou nulo	Não compareci para votar	Jair Bolsonaro	Fernando Haddad	Votei branco ou nulo	Não compareci para votar
Ronaldo Caiado										
Positiva	40	70.3	54	55.1	49.3	61.4	41.3	67.7	51.9	55.4
Não sei	17.7	12.6	13.1	14.1	45.3	14.9	17	11.2	36.8	13.5
Negativa	42.3	17.1	32.9	30.8	5.4	23.7	41.7	21.1	11.3	31.1
Gustavo Mendanha										
Positiva	47.1	46.2	46.2	62.8	36.4	41.9	49.1	46.8	43	50
Não sei	39.2	38.4	36	31.5	56.2	43	37.4	36.5	54	35.9
Negativa	13.7	15.4	17.7	5.7	7.4	15.1	13.5	16.7	3	14
Dr. Zacharias Calil										
Positiva	30.1	31.9	38.7	36.1	15.7	16.2	30	30.6	25.6	33.5
Não sei	52	54.6	44.2	56.9	65.1	62.2	53.6	51.4	59.3	56.5
Negativa	18	13.5	17.1	7.1	19.2	21.6	16.5	18	15	10.1
Marconi Perillo										
Positiva	15.4	42.5	34.4	28.1	8.5	32.7	16.3	45.3	20.1	19.4
Não sei	23.1	21.2	18.3	21.6	48.5	38.8	22.3	19.8	41.5	34.7
Negativa	61.5	36.3	47.3	50.3	43	28.5	61.4	34.9	38.4	45.9
Major Vitor Hugo										
Positiva	43	8.3	3.4	15.7	6.2	2.1	41	8.4	2.6	2.2
Não sei	45	62.3	49.9	56	70.3	71.3	45.1	55.8	63.9	81.9
Negativa	12	29.4	46.8	28.3	23.5	26.5	14	35.8	33.5	15.9
Delegado Waldir										
Positiva	26.9	21.8	12	40.2	12.5	16.4	25.9	24.6	15.5	22.7
Não sei	34.5	42.3	43.8	29	65.3	58.9	35.7	36.4	46.6	62.9
Negativa	38.6	36	44.3	30.9	22.2	24.7	38.4	39	37.9	14.4
Wilder Moraes										
Positiva	27.7	21.8	10	19.8	4	6.3	27.5	18.8	9.2	6.9
Não sei	58	63.5	76.5	58.5	74.3	73.3	57.6	62.2	68.6	85.8
Negativa	14.3	14.7	13.5	21.7	21.7	20.4	14.9	19	22.2	7.4
José Eliton										
Positiva	9.2	13.4	7.9	11.2	9.8	23.6	9.4	16	9.2	11
Não sei	62.4	70.2	71.5	62.5	65.7	68.2	64.4	65	65	74.3
Negativa	28.5	16.4	20.6	26.2	24.5	8.2	26.2	19	25.8	14.7
Leonardo Rizzo										
Positiva	7	8.9	8.9	19.9	4	12.6	7.5	14	12.1	2.8
Não sei	70.9	77.1	78.5	75	66.6	79.9	71.5	73.8	69.9	91.1
Negativa	22	14	12.6	5.1	29.4	7.5	21	12.2	18	6

Sobre AtlasIntel

AtlasIntel é a única empresa com foco em coleta web classificada com selo “A” no ranqueamento das empresas e institutos de pesquisa realizado pelo FiveThirtyEight.

O estudo também destaca a ausência de um viés sistemático nas pesquisas Atlas.



AtlasIntel foi a melhor empresa de pesquisa na Eleição Presidencial de 2020 nos Estados Unidos.

As pesquisas Atlas tiveram um erro médio de 2 pontos, o menor entre mais de 30 institutos de pesquisa.



Replying to @NateSilver538

Finally, here's how the most prolific pollsters fared in the general election.

The best-performing pollster was AtlasIntel!

Second was Trafalgar!

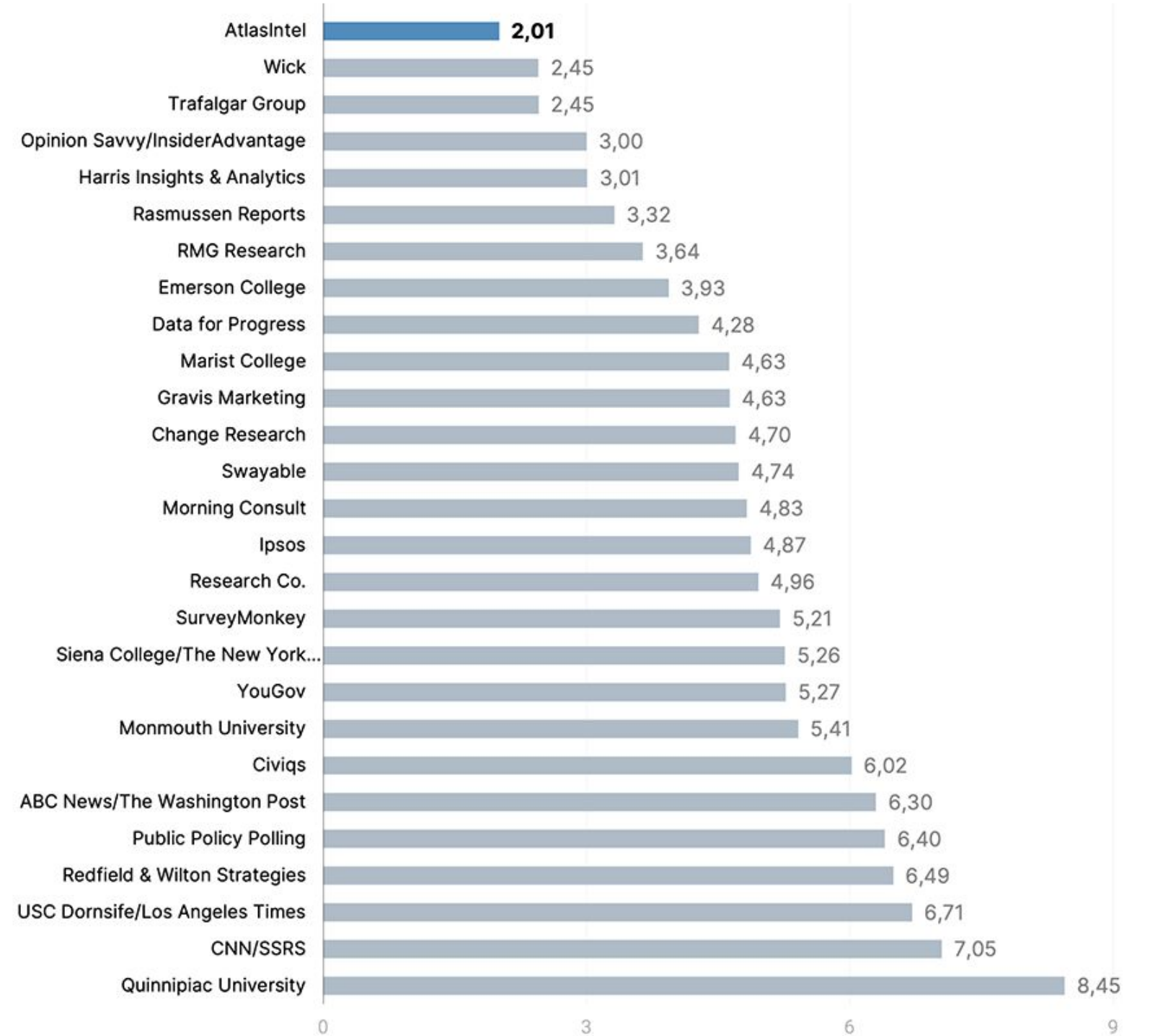
Yeah, they incorrectly had Trump winning a few states, but they were close on the margins, and that's the better metric.

AtlasIntel was 2020's most accurate pollster

Average error of polls in final 21 days before the 2020 general election, for pollsters that conducted at least 10 polls

POLLSTER	NO. POLLS	RACES CALLED CORRECTLY	STATISTICAL BIAS	AVG. ERROR
Swayable	68	93%	+5.1	+5.8
SurveyMonkey	58	97	+3.8	+4.7
Morning Consult	54	80	+4.6	+4.8
Change Research	44	69	+5.7	+6.1
Data for Progress	42	75	+5.0	+5.0
YouGov	37	82	+5.3	+5.3
Emerson College	36	58	+3.0	+4.1
Ipsos	32	73	+4.6	+4.6
Public Policy Polling	31	63	+7.2	+7.2
Trafalgar Group	28	50	-2.1	+2.6
Siena College/NYT Upshot	25	76	+5.5	+5.5
RMG Research	25	80	+6.0	+6.0
Civiqs	22	73	+5.3	+5.6
Gravis Marketing	21	90	+4.8	+4.8
SurveyUSA	17	79	+2.4	+4.6
Rasmussen Reports/POR	17	68	+1.0	+2.8
Opinion Savvy/InsiderAdvantage	15	47	+0.8	+3.5
Research Co.	14	96	+5.2	+5.2
AtlasIntel	14	71	+1.0	+2.2
Harris Insights & Analytics	13	81	+3.2	+3.3
SSRS	12	75	+7.1	+7.1

Erro médio das pesquisas eleitorais: Eleição presidencial de 2020 nos EUA



Em 2020, as pesquisas da AtlasIntel para as primárias democratas nos EUA tiveram o menor erro médio.

AtlasIntel conduziu as pesquisas com o maior grau de acerto nas corridas de New Hampshire, Califórnia e Flórida.

pollster	mean error
IRKM Research and Communications Inc.	0.06354
University of Massachusetts Lowell	0.06194
Monmouth University	0.05217
YouGov	0.05006
Marist College	0.04994
University of New Hampshire	0.04254
American Research Group	0.04207
Change Research	0.04170
Park Street Strategies	0.03640
Emerson College	0.03567
Suffolk University	0.03454
Civiqs	0.03360
David Binder Research	0.03040
Data for Progress	0.02943
Elucd	0.02710
AtlasIntel	0.02594

Performance up to February 12 2020
 Source: G. Elliott Morris, The Economist

QUALIFYING POLLSTERS			
Rank	Pollster	RMSE	# of Polls
1	ATLASINTEL	4.74	7
2	DATA FOR PROGRESS	5.92	23
3	EMERSON COLLEGE	5.50	7
4	MONMOUTH UNIVERSITY	6.27	6
5	CHANGE RESEARCH	6.92	6
6	YUOGOV	6.98	7
7	SWAYABLE	8.04	19
8	UNIVERSITY OF MASSACHUSETTS LOWELL	11.06	7
7	SWAYABLE	8.04	19
8	UNIVERSITY OF MASSACHUSETTS LOWELL	11.06	7

Performance up to March 15 2020
 Source: Jack Kersting, JHK Forecasts

As pesquisas Atlas tiveram o melhor desempenho entre os institutos de pesquisa nas Eleições Municipais 2020.

Tanto no primeiro e no segundo turno das eleições municipais de 2020, em todas as capitais onde Atlas conduziu pesquisas de intenção de voto (São Paulo, Rio de Janeiro, Fortaleza, Recife e Porto Alegre) o resultado final da votação veio mais próximo às nossas estimativas que as de qualquer outro instituto de pesquisa.

Desempenho comparativo dos institutos

	1	2	3	4
	Atlas	Ibope	Datafolha	Realtime Big Data
# pesquisas	5	10	4	9
Método de coleta	Web	Face a face	Face a face	Telefone
Erro médio	3.46	4.39	4.98	5.77
% pesquisas que indicaram corretamente o vencedor	100%	80%	75%	89%
% pesquisas com resultados dentro da margem de erro	60%	40%	0%	33%

Desempenho das pesquisas de opinião - Prefeito de São Paulo, 2020 - 2º turno

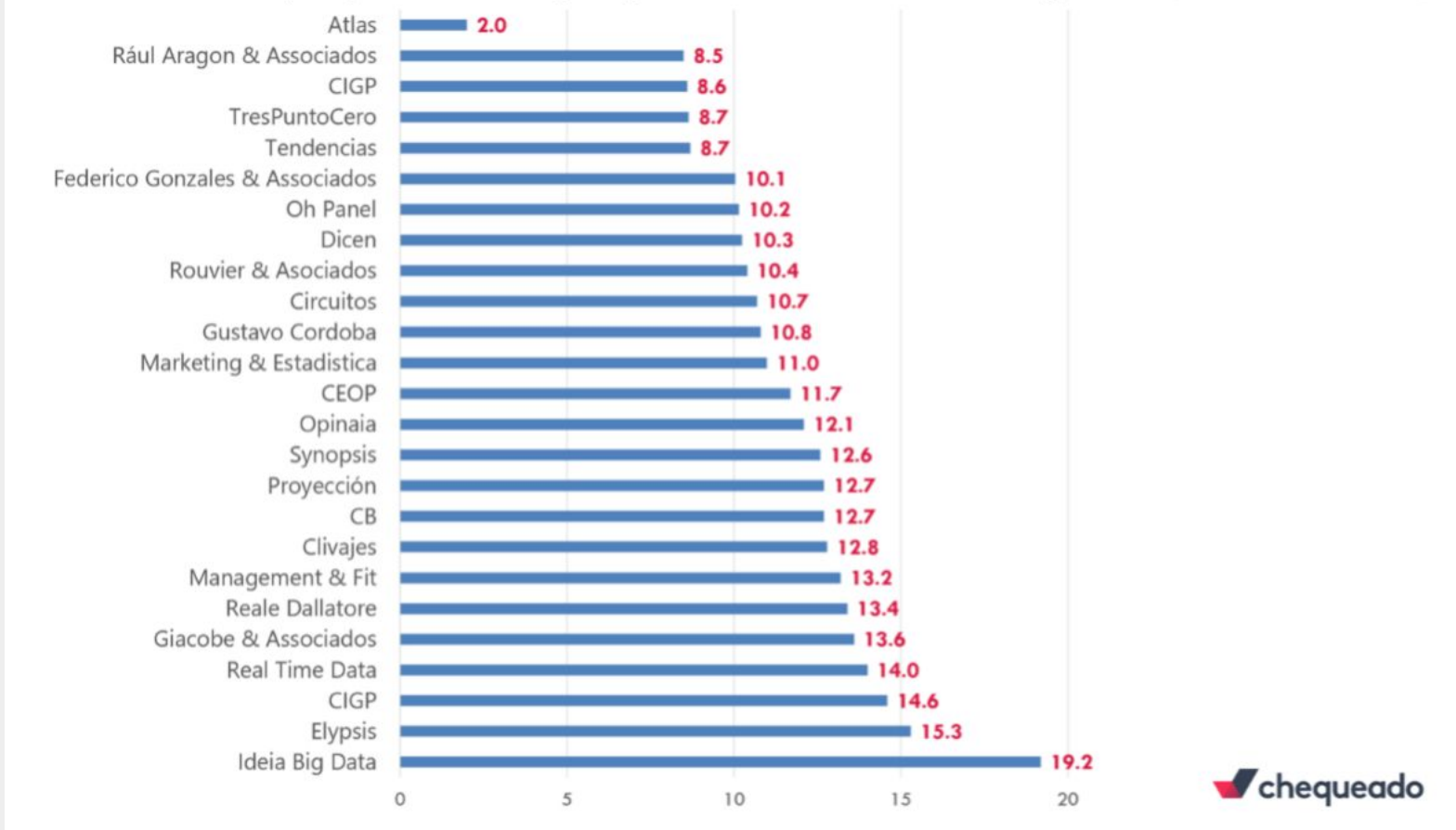
	1	2	3	4	5	5
	Atlas	Ibope	Datafolha	Paraná Pesquisas	XP / Ipespe	Realtime Big Data
Registro no TSE	SP-01322/2020	SP-02990/2020	SP-02990/2020	SP-05951/2020	SP-09138/2020	SP-02990/2020
Margem de erro	+/- 2p.p.	+/- 3p.p.	+/- 2p.p.	+/- 3p.p.	+/- 3.5p.p.	+/- 3p.p.
Método de coleta	Web	Face a face	Face a face	Face a face	Telefone	Telefone
Data de divulgação	27.11.2020	28.11.2020	28.11.2020	27.11.2020	26.11.2020	28.11.2020
Veículo de divulgação	El País	TV Globo / Estadão	Folha de SP / TV Globo	BAND / Gazeta do Povo	Valor Econômico	CNN Brasil / TV Record
	Resultado	Resultado	Resultado	Resultado	Resultado	Resultado
	Resultado	Erro	Resultado	Erro	Resultado	Erro
	Resultado	Erro	Resultado	Erro	Resultado	Erro
Bruno Covas	59.5	58.1 1.4	57 2.5	55 4.5	54.6 4.9	54 5.5
Guilherme Boulos	40.6	41.9 1.4	43 2.5	45 4.5	45.4 4.9	46 5.5
Erro da pesquisa		1.4	2.5	4.5	4.9	5.5

AtlasIntel teve o melhor desempenho na antecipação do resultado das eleições presidenciais de 2019 na Argentina.

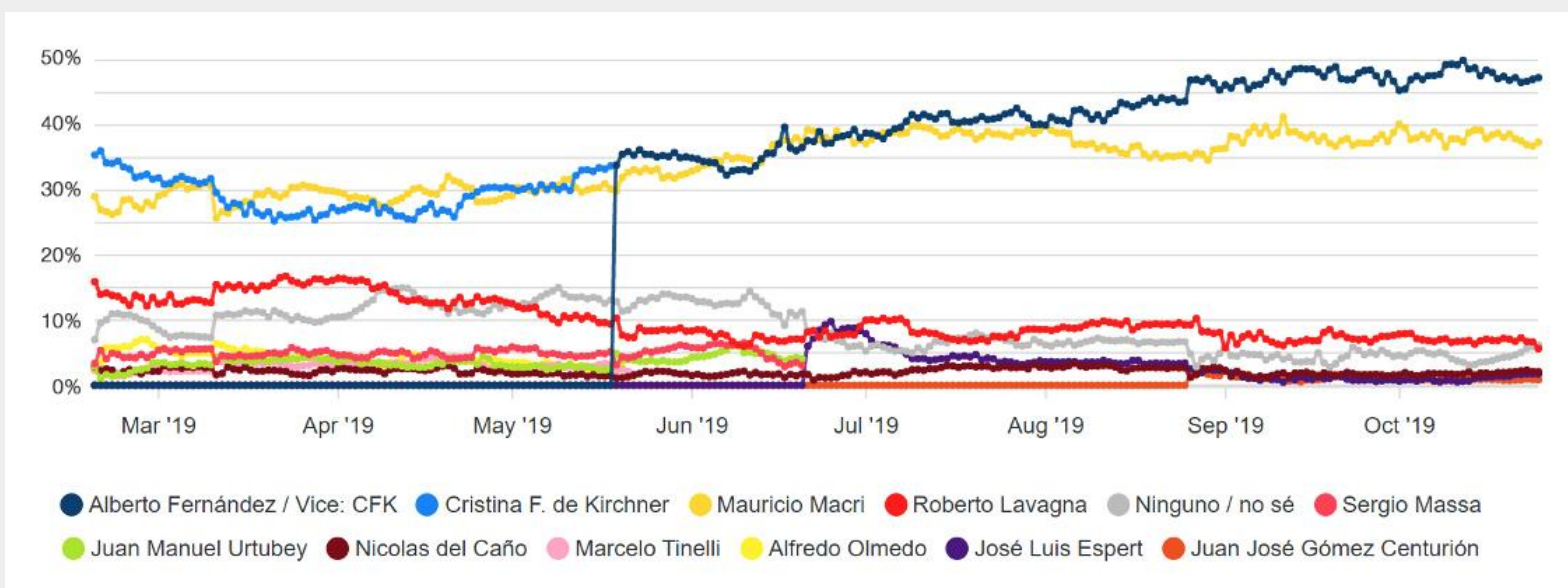
Conduzimos a única pesquisa pública que acertou os percentuais dos candidatos dentro da margem de erro.



Erro médio das pesquisas nas eleições presidenciais de 2019 na Argentina [PASO + 1º turno]



Desempenho das pesquisas



Atlas Tracking Pro
Série temporal

Atlas foi a empresa de pesquisa com a melhor precisão no ciclo presidencial de 2022 na Colômbia.

As pesquisas Atlas anteciparam corretamente o resultado das coligações nas primárias presidenciais. Durante a campanha de primeiro turno, Atlas indicou a forte subida do Rodolfo Hernández, enquanto no segundo turno nossas pesquisas capturaram a forte mobilização do eleitorado do Gustavo Petro.

	Resultado	1		2		3		4		5		6	
		AtlasIntel (Atlas Tracking PRO)		AtlasIntel (encuestas públicas)		Invamer		Guarumo		CNC		YanHaas	
		Resultado	Error	Resultado	Error	Resultado	Error	Resultado	Error	Resultado	Error	Resultado	Error
Consultas													
Resultado de las coaliciones													
Pacto Histórico	47.1	48.8	1.7	50.6	3.5	53.1	6.0	38.4	8.7	41.7	5.4	48.3	1.2
Equipo por Colombia	33.7	29.9	3.8	28.2	5.5	26.7	7.0	37.5	3.8	27.8	5.9	21.7	12.0
Centro Esperanza	19.1	21.3	2.2	21.2	2.1	20.3	1.2	24.1	5.0	30.6	11.5	30.0	10.9
Pacto Histórico													
Gustavo Petro	80.5	87.5	7.0	85.2	4.7	78.6	1.9	81.6	1.1	78.6	1.9	87.8	7.3
Francia Márquez	14.0	6.8	7.2	6.2	7.8	13.5	0.5	10.5	3.5	12.2	1.8	19.5	5.5
Camilo Romero	4.1	3.3	0.8	3.9	0.2	5.9	1.8	5.9	1.8	4.1	0.0	9.8	5.7
Equipo por Colombia													
Fico Gutiérrez	54.2	55.7	1.5	53.4	0.8	28.9	25.3	33.4	20.8	32.6	21.6	36.6	17.6
Álex Char	17.7	22.5	4.8	23.1	5.4	24.7	7.0	29.2	11.5	32.6	14.9	24.4	6.7
David Barguil	15.8	13.3	2.5	16.0	0.2	15.5	0.3	21.4	5.6	6.5	9.3	9.8	6.0
Aydeé Lizarazo	6.5	1.2	5.3	2.0	4.5	12.3	5.8	4.2	2.3	5.4	1.1	7.3	0.8
Enrique Peñalosa	5.8	7.3	1.5	5.6	0.2	18.7	12.9	11.8	6.0	22.8	17.0	22.0	16.2
Centro Esperanza													
Sergio Fajardo	33.5	48.2	14.7	49.6	16.1	37.8	4.3	37.5	4.0	41.5	8.0	47.4	13.9
Juan Manuel Galán	22.5	18.7	3.8	14.9	7.6	23.9	1.4	22.1	0.4	33.0	10.5	31.6	9.1
Carlos Amaya	20.9	11.6	9.3	10.9	10.0	14.9	6.0	10.4	10.5	8.5	12.4	5.3	15.6
Alejandro Gaviria	15.6	15.5	0.1	19.0	3.4	12.9	2.7	21.5	5.9	11.7	3.9	7.9	7.7
Jorge Enrique Robledo	7.4	6.0	1.4	5.5	1.9	10.5	3.1	8.5	1.1	5.3	2.1	7.9	0.5
1a VUELTA													
Gustavo Petro	40.3	38.2	2.1	41.2	0.9	40.5	0.2	38.8	1.5	39.7	0.6	42.6	2.3
Rodolfo Hernández	28.2	24.5	3.7	22.1	6.1	20.9	7.3	20.8	7.4	21.2	7.0	12.8	15.4
Fico Gutiérrez	23.9	25.2	1.3	27.5	3.6	27.1	3.2	31.6	7.7	23.1	0.8	22.3	1.6
Sergio Fajardo	4.2	8.3	4.1	9.1	4.9	5.1	0.9	4.4	0.2	4.4	0.2	7.4	3.2
2a VUELTA													
Gustavo Petro	50.4	48.6	1.8	47.5	2.9	47.2	3.2	46.5	3.9	50.5	0.1	48.4	2.0
Rodolfo Hernández	47.3	48.9	1.6	50.2	2.9	48.2	0.9	48.2	0.9	46.1	1.2	37.6	9.7
Votos en blanco	2.2	2.5	0.2	2.4	0.1	4.7	2.4	5.3	3.0	3.4	1.1	14.0	11.7
Error medio													
			3.6		4.1		4.6		5.1		6.0		7.9



www.atlasintel.org

info@atlasintel.org