

De acordo com a Resolução-TSE n.º 23.600/2019, essa pesquisa está registrada no Tribunal Superior Eleitoral sob o n.º GO-02070/2026 para os cargos de Governador e Senador.



Pesquisa de Opinião Pública Estado de Goiás

Account Manager: Murilo Hidalgo

Metodologia

De acordo com a Resolução-TSE n.º 23.600/2019, essa pesquisa está registrada no Tribunal Superior Eleitoral sob o n.º GO-02070/2026 para os cargos de Governador e Senador.



De acordo com a Resolução-TSE n.º 23.600/2019, essa pesquisa está registrada no Tribunal Superior Eleitoral sob o n.º GO-02070/2026 para os cargos de Governador e Senador.

Metodologia

Curitiba, 18 de maio de 2026

Objetivo	▶	Pesquisa de opinião pública realizada no Estado de Goiás com o objetivo de consultar à população sobre a situação eleitoral para o Executivo Estadual e Legislativo Federal em 2026 e avaliação da administração Estadual.
Abrangência	▶	Estado de Goiás.
Coleta de dados	▶	Coleta de dados realizada através de entrevistas pessoais, domiciliares e presenciais, entre os dias 15 e 17 de maio de 2026.
Amostragem	▶	A amostra é representativa do eleitorado da área pesquisada e foi selecionada em três etapas. Na primeira etapa realizou-se um sorteio probabilístico dos municípios onde as entrevistas foram realizadas através do método PPT (Probabilidade Proporcional ao Tamanho), considerando a população eleitora residente nos municípios como base para essa seleção. Na segunda etapa, fez-se um sorteio probabilístico das localidades, onde as entrevistas foram realizadas, através do método PPT (Probabilidade Proporcional ao Tamanho), tomando a população eleitora residente nas localidades como base para essa seleção. Na terceira etapa, a seleção dos entrevistados dentro da localidade, foi feita utilizando-se quotas amostrais proporcionais, em função das seguintes variáveis: gênero, faixa etária, escolaridade e renda domiciliar mensal.
Tamanho da Amostra e Margem de Erro	▶	Para a realização desta pesquisa foi utilizada uma amostra de 1350 eleitores em 62 municípios. Tal amostra representativa do Estado de Goiás atinge um grau de confiança de 95,0% para uma margem estimada de erro de aproximadamente 2,7 pontos percentuais para os resultados gerais.
Auditoria e Qualidade	▶	As entrevistas foram realizadas por uma equipe de entrevistadores e supervisores devidamente qualificada pelo Instituto Paraná Pesquisas, com experiência e treinamento em pesquisas de opinião pública. No decorrer do trabalho de coleta de dados, os questionários aplicados, foram auditados em no mínimo 30% (trinta por cento) para verificação quanto ao cuidado na sua aplicação, bem como a adequação do entrevistado às variáveis das quotas amostrais isto é, no mínimo 405 entrevistas foram verificadas pela equipe de supervisores do Instituto Paraná Pesquisas, podendo essa auditoria ser solicitada ao Instituto a qualquer momento.



Perfil da Amostra

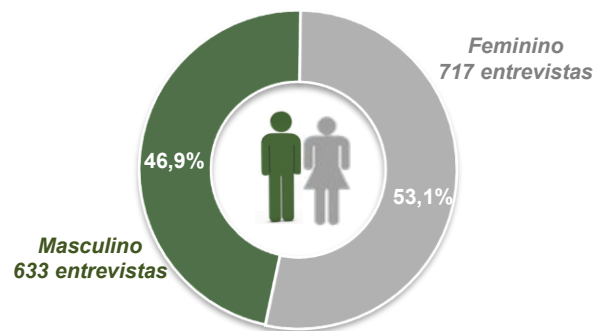
De acordo com a Resolução-TSE n.º 23.600/2019, essa pesquisa está registrada no Tribunal Superior Eleitoral sob o n.º GO-02070/2026 para os cargos de Governador e Senador.



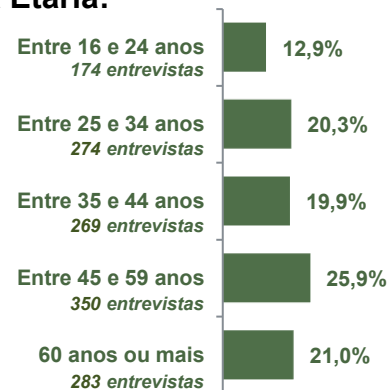
De acordo com a Resolução-TSE n.º 23.600/2019, essa pesquisa está registrada no Tribunal Superior Eleitoral sob o n.º GO-02070/2026 para os cargos de Governador e Senador.

Perfil da Amostra

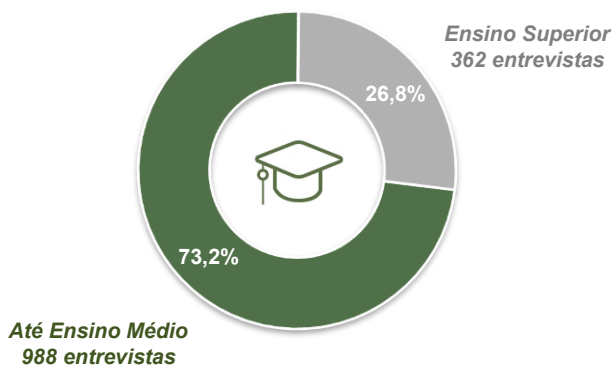
Gênero:



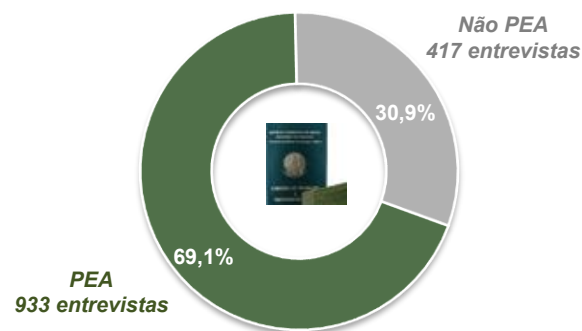
Faixa Etária:



Escolaridade:



Nível Econômico:



BASE: Eleitores do Estado de Goiás (1350)



Situação Eleitoral para o Executivo Estadual

De acordo com a Resolução-TSE n.º 23.600/2019, essa pesquisa está registrada no Tribunal Superior Eleitoral sob o n.º GO-02070/2026 para os cargos de Governador e Senador.

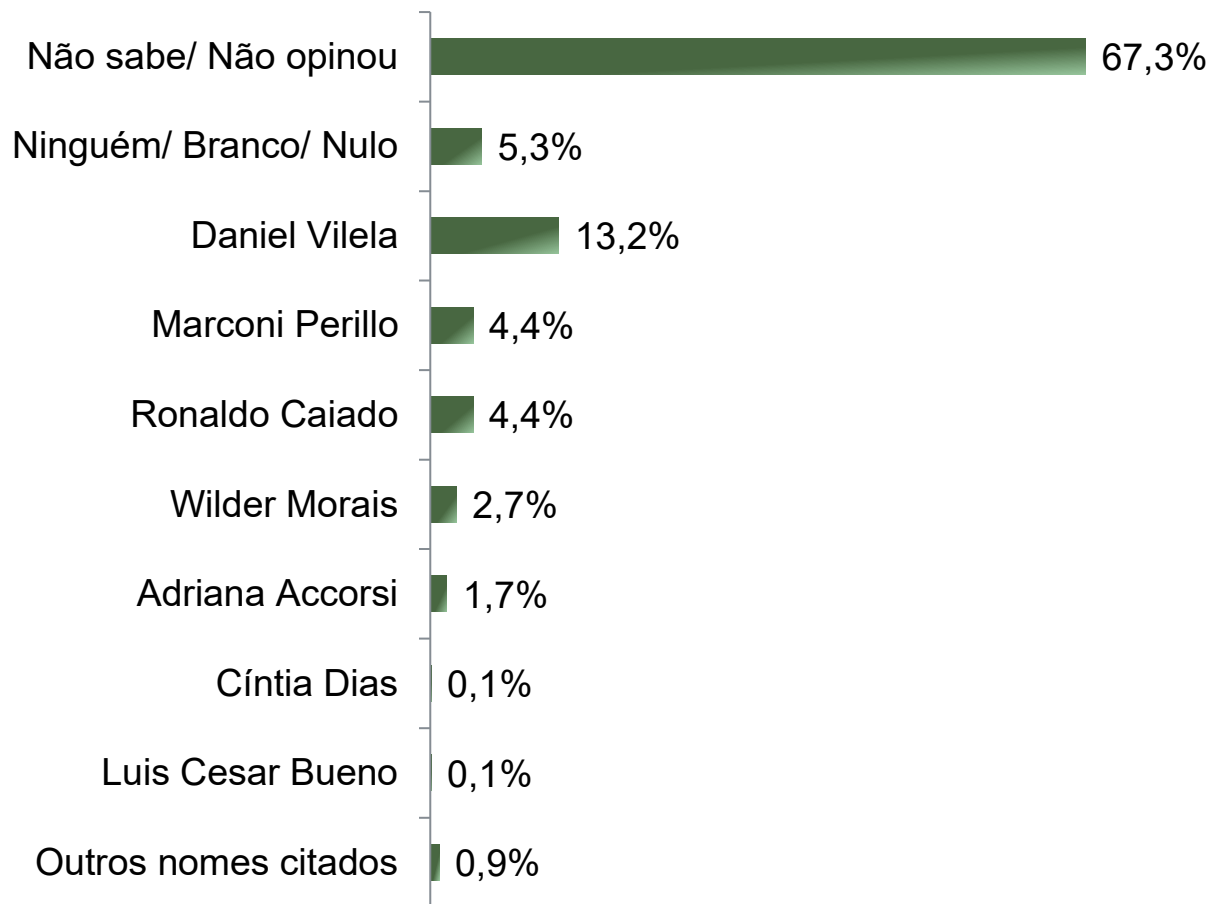


Situação Eleitoral – Governador

ESPONTÂNEA

De acordo com a Resolução-TSE n.º 23.600/2019, essa pesquisa está registrada no Tribunal Superior Eleitoral sob o n.º GO-02070/2026 para os cargos de Governador e Senador.

7



BASE: Eleitores do Estado de Goiás (1350)

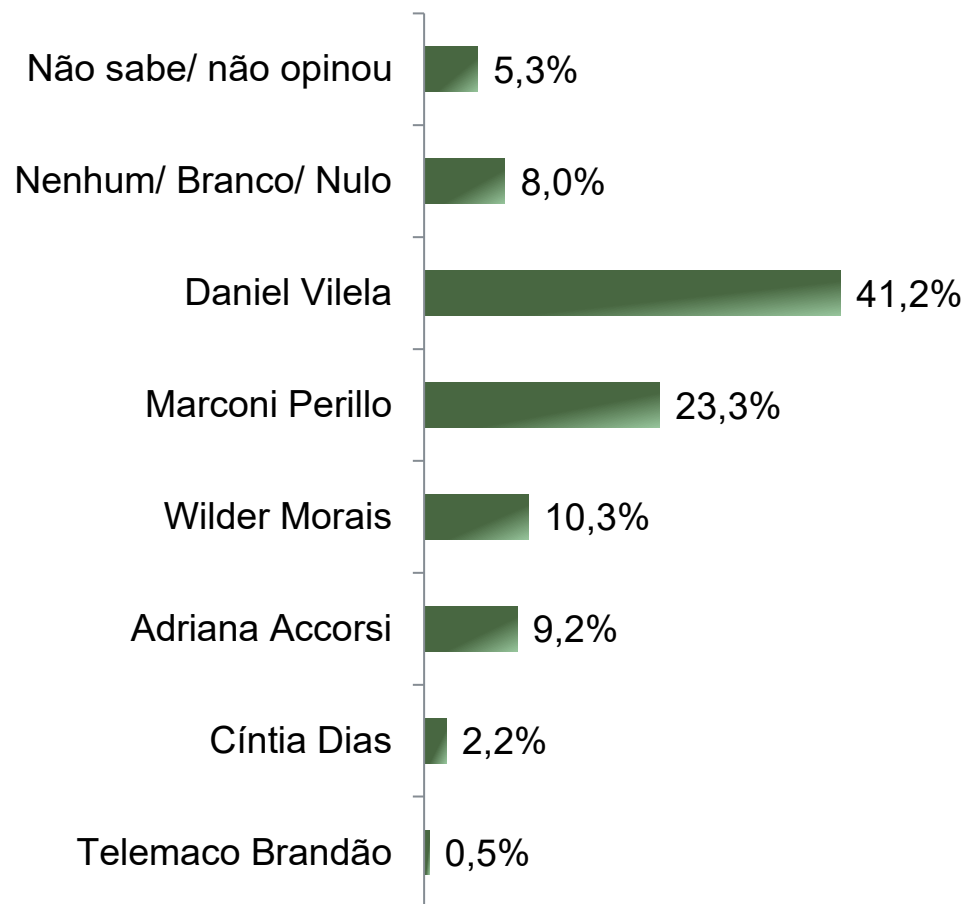


Situação Eleitoral – Governador

ESTIMULADA – Cenário 1

De acordo com a Resolução-TSE n.º 23.600/2019, essa pesquisa está registrada no Tribunal Superior Eleitoral sob o n.º GO-02070/2026 para os cargos de Governador e Senador.

8



BASE: Eleitores do Estado de Goiás (1350)



Situação Eleitoral – Governador

COMPARATIVO – Cenário 1

De acordo com a Resolução-TSE n.º 23.600/2019, essa pesquisa está registrada no Tribunal Superior Eleitoral sob o n.º GO-02070/2026 para os cargos de Governador e Senador.

	Dezembro 2025	Abril 2026 GO-09885/2026	Maio 2026 GO-02070/2026
Não sabe/ não opinou	5,0%	5,0%	5,3%
Nenhum/ Branco/ Nulo	8,1%	6,3%	8,0%
Daniel Vilela	39,3%	43,4%	41,2%
Marconi Perillo	24,4%	24,4%	23,3%
Wilder Moraes	9,2%	11,5%	10,3%
Adriana Accorsi	12,9%	9,2%	9,2%
Cíntia Dias	-	-	2,2%
Telemaco Brandão	1,1%	0,3%	0,5%



Situação Eleitoral – Governador

ESTIMULADA – Cenário 1

De acordo com a Resolução-TSE n.º 23.600/2019, essa pesquisa está registrada no Tribunal Superior Eleitoral sob o n.º GO-02070/2026 para os cargos de Governador e Senador.

10

	Não sabe/ não opinou	Nenhum/ Branco/ Nulo	Daniel Vilela	Marconi Perillo	Wilder Moraes	Adriana Accorsi	Cíntia Dias	Telemaco Brandão
Masculino	4,1%	7,7%	41,2%	22,4%	13,9%	8,8%	0,9%	0,8%
Feminino	6,3%	8,2%	41,1%	24,1%	7,1%	9,5%	3,3%	0,3%
De 16 a 24 anos	6,3%	8,0%	39,7%	21,8%	12,1%	8,6%	2,9%	0,6%
De 25 a 34 anos	6,9%	8,4%	39,1%	24,1%	10,9%	8,4%	1,5%	0,7%
De 35 a 44 anos	4,5%	9,7%	43,1%	21,9%	10,8%	8,6%	1,5%	0,0%
De 45 a 59 anos	4,6%	7,7%	41,4%	22,3%	9,4%	10,9%	2,9%	0,9%
60 anos ou mais	4,6%	6,4%	42,0%	26,1%	9,2%	8,8%	2,5%	0,4%
Ensino Fundamental	6,3%	7,4%	41,9%	25,9%	6,5%	7,2%	4,1%	0,7%
Ensino Médio	5,9%	7,9%	39,3%	24,4%	11,4%	8,8%	1,8%	0,4%
Ensino Superior	3,0%	8,8%	43,1%	18,5%	13,3%	12,2%	0,6%	0,6%
PEA	5,6%	8,5%	40,4%	22,5%	11,5%	9,0%	2,0%	0,5%
Não PEA	4,6%	7,0%	42,9%	25,2%	7,7%	9,6%	2,6%	0,5%
Nos últimos 10 dias, o(a) Sr(a) participou de alguma celebração religiosa, como missa, culto ou outro tipo de cerimônia da sua religião?								
Não	4,4%	8,0%	40,7%	24,2%	9,5%	10,4%	2,3%	0,6%
Sim	6,1%	8,0%	41,7%	22,4%	11,1%	8,0%	2,2%	0,4%

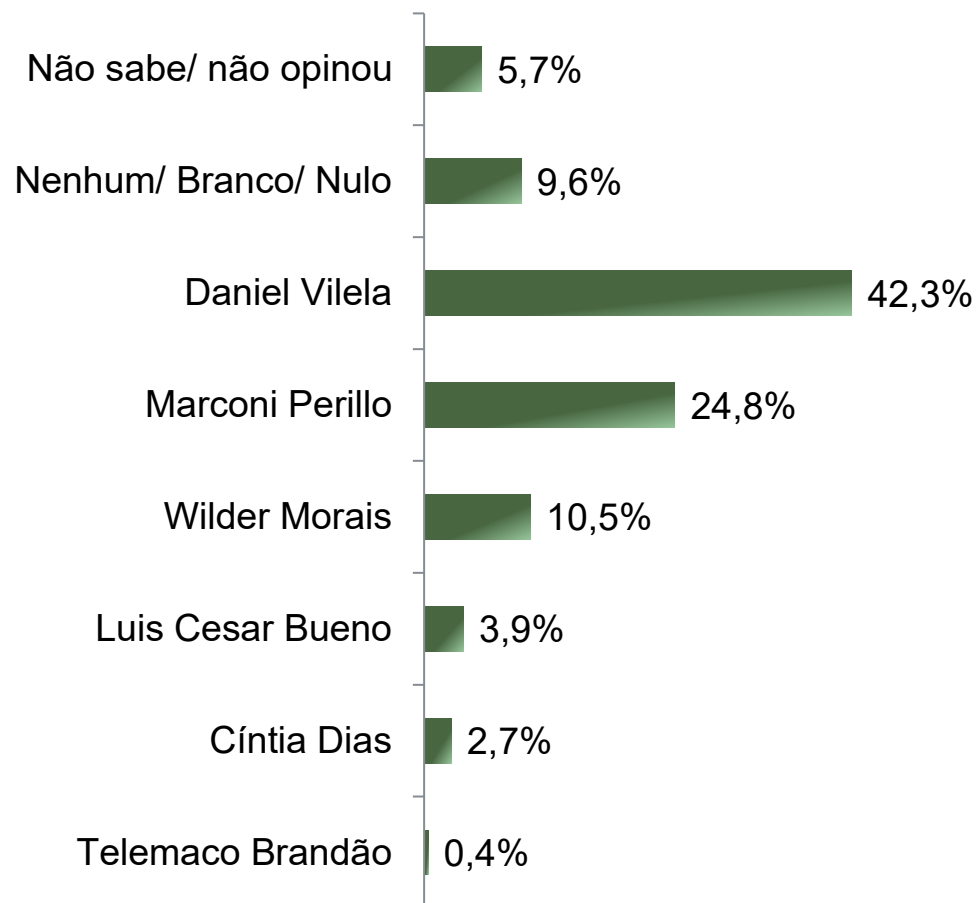


Situação Eleitoral – Governador

ESTIMULADA – Cenário 2

De acordo com a Resolução-TSE n.º 23.600/2019, essa pesquisa está registrada no Tribunal Superior Eleitoral sob o n.º GO-02070/2026 para os cargos de Governador e Senador.

11



BASE: Eleitores do Estado de Goiás (1350)



Situação Eleitoral – Governador

COMPARATIVO – Cenário 2

De acordo com a Resolução-TSE n.º 23.600/2019, essa pesquisa está registrada no Tribunal Superior Eleitoral sob o n.º GO-02070/2026 para os cargos de Governador e Senador.

	Abril 2026 GO-09885/2026	Maio 2026 GO-02070/2026
Não sabe/ não opinou	5,5%	5,7%
Nenhum/ Branco/ Nulo	7,4%	9,6%
Daniel Vilela	46,6%	42,3%
Marconi Perillo	26,9%	24,8%
Wilder Moraes	11,6%	10,5%
Luis Cesar Bueno	1,9%	3,9%
Cíntia Dias	-	2,7%
Telemaco Brandão	-	0,4%



Situação Eleitoral – Governador

ESTIMULADA – Cenário 2

De acordo com a Resolução-TSE n.º 23.600/2019, essa pesquisa está registrada no Tribunal Superior Eleitoral sob o n.º GO-02070/2026 para os cargos de Governador e Senador.

13

	Não sabe/ não opinou	Nenhum/ Branco/ Nulo	Daniel Vilela	Marconi Perillo	Wilder Moraes	Luis Cesar Bueno	Cíntia Dias	Telemaco Brandão
Masculino	4,4%	9,0%	41,4%	24,0%	14,1%	4,9%	1,6%	0,6%
Feminino	6,8%	10,2%	43,1%	25,5%	7,4%	2,9%	3,8%	0,3%
De 16 a 24 anos	5,2%	10,9%	40,8%	21,3%	12,1%	4,0%	5,2%	0,6%
De 25 a 34 anos	6,9%	10,6%	39,4%	25,2%	10,9%	4,4%	2,2%	0,4%
De 35 a 44 anos	5,2%	10,4%	44,2%	24,2%	11,5%	3,3%	1,1%	0,0%
De 45 a 59 anos	6,0%	8,0%	43,1%	24,0%	10,0%	4,9%	3,1%	0,9%
60 anos ou mais	4,9%	9,2%	43,1%	28,3%	8,8%	2,5%	2,8%	0,4%
Ensino Fundamental	5,6%	8,6%	43,0%	27,0%	6,8%	3,8%	4,5%	0,7%
Ensino Médio	6,3%	9,0%	39,9%	25,9%	11,9%	4,0%	2,8%	0,2%
Ensino Superior	5,0%	11,9%	45,0%	20,4%	13,0%	3,6%	0,6%	0,6%
PEA	6,1%	9,6%	41,4%	23,9%	11,8%	4,1%	2,7%	0,4%
Não PEA	4,8%	9,6%	44,4%	26,9%	7,7%	3,4%	2,9%	0,5%
Nos últimos 10 dias, o(a) Sr(a) participou de alguma celebração religiosa, como missa, culto ou outro tipo de cerimônia da sua religião?								
Não	5,1%	9,3%	42,0%	26,2%	9,5%	4,4%	3,0%	0,5%
Sim	6,3%	9,9%	42,6%	23,5%	11,5%	3,4%	2,5%	0,4%



Rejeição Eleitoral – Governador

ESTIMULADA – RM*

De acordo com a Resolução-TSE n.º 23.600/2019, essa pesquisa está registrada no Tribunal Superior Eleitoral sob o n.º GO-02070/2026 para os cargos de Governador e Senador.

14



BASE: Eleitores do Estado de Goiás (1350)



Rejeição Eleitoral – Governador

COMPARATIVO – RM*

De acordo com a Resolução-TSE n.º 23.600/2019, essa pesquisa está registrada no Tribunal Superior Eleitoral sob o n.º GO-02070/2026 para os cargos de Governador e Senador.

15

*Cada entrevistado poderia citar mais de 1 (um) candidato

	Dezembro 2025	Abril 2026 GO-09885/2026	Maio 2026 GO-02070/2026
Não sabe/ não opinou	16,4%	10,3%	10,8%
Poderia votar em todos	8,6%	13,5%	12,2%
Marconi Perillo	39,2%	37,3%	36,1%
Adriana Accorsi	24,4%	21,6%	18,8%
Wilder Moraes	13,0%	13,4%	13,6%
Daniel Vilela	10,3%	11,7%	13,4%
Cíntia Dias	-	-	8,6%
Luis Cesar Bueno	-	12,2%	7,9%
Telemaco Brandão	9,7%	9,4%	7,6%

BASE: Eleitores do Estado de Goiás



Rejeição Eleitoral – Governador

ESTIMULADA – RM*

De acordo com a Resolução-TSE n.º 23.600/2019, essa pesquisa está registrada no Tribunal Superior Eleitoral sob o n.º GO-02070/2026 para os cargos de Governador e Senador.

16

*Cada entrevistado poderia citar mais de 1 (um) candidato

	Não sabe/ não opinou	Poderia votar em todos	Marconi Perillo	Adriana Accorsi	Wilder Morais	Daniel Vilela	Cíntia Dias	Luis Cesar Bueno	Telemaco Brandão
Masculino	8,4%	9,6%	38,7%	20,1%	14,5%	12,8%	9,2%	8,7%	7,0%
Feminino	13,0%	14,5%	33,8%	17,7%	12,8%	13,9%	8,1%	7,1%	8,2%
De 16 a 24 anos	9,2%	11,5%	35,1%	17,8%	13,2%	11,5%	6,3%	7,5%	9,2%
De 25 a 34 anos	9,9%	10,2%	38,3%	16,4%	13,9%	12,4%	7,3%	8,0%	6,6%
De 35 a 44 anos	9,3%	10,8%	40,1%	19,3%	13,0%	15,2%	9,3%	6,7%	7,8%
De 45 a 59 anos	12,3%	12,3%	37,4%	19,1%	12,9%	12,3%	9,1%	8,0%	7,4%
60 anos ou mais	12,4%	15,9%	29,0%	20,8%	15,2%	15,2%	9,9%	8,8%	7,8%
Ensino Fundamental	11,9%	13,5%	31,8%	15,5%	13,7%	14,9%	10,1%	8,8%	9,0%
Ensino Médio	10,3%	13,6%	35,7%	18,6%	13,8%	12,9%	8,8%	8,3%	7,7%
Ensino Superior	10,2%	8,6%	42,0%	23,2%	13,3%	12,4%	6,4%	6,1%	5,8%
PEA	10,7%	10,8%	37,9%	18,9%	13,2%	13,1%	8,7%	8,4%	7,8%
Não PEA	11,0%	15,3%	31,9%	18,7%	14,6%	14,1%	8,4%	6,7%	7,2%
Nos últimos 10 dias, o(a) Sr(a) participou de alguma celebração religiosa, como missa, culto ou outro tipo de cerimônia da sua religião?									
Não	10,7%	11,4%	35,4%	17,0%	14,8%	12,8%	9,8%	8,6%	8,3%
Sim	10,9%	13,0%	36,7%	20,6%	12,5%	14,0%	7,4%	7,1%	7,0%



Situação Eleitoral para o Legislativo Federal

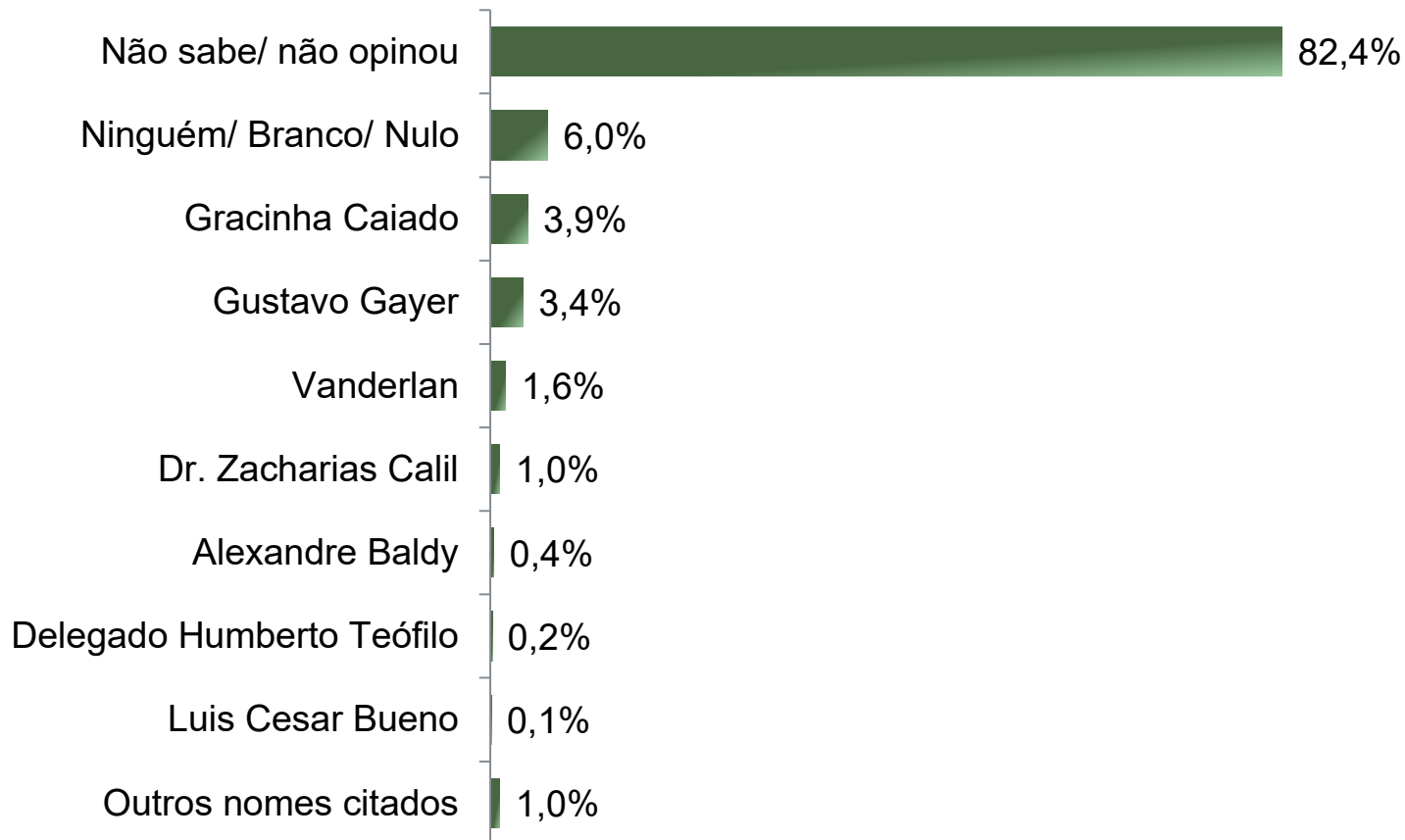
De acordo com a Resolução-TSE n.º 23.600/2019, essa pesquisa está registrada no Tribunal Superior Eleitoral sob o n.º GO-02070/2026 para os cargos de Governador e Senador.



Situação Eleitoral – Senador ESPONTÂNEA

De acordo com a Resolução-TSE n.º 23.600/2019, essa pesquisa está registrada no Tribunal Superior Eleitoral sob o n.º GO-02070/2026 para os cargos de Governador e Senador.

18



BASE: Eleitores do Estado de Goiás (1350)



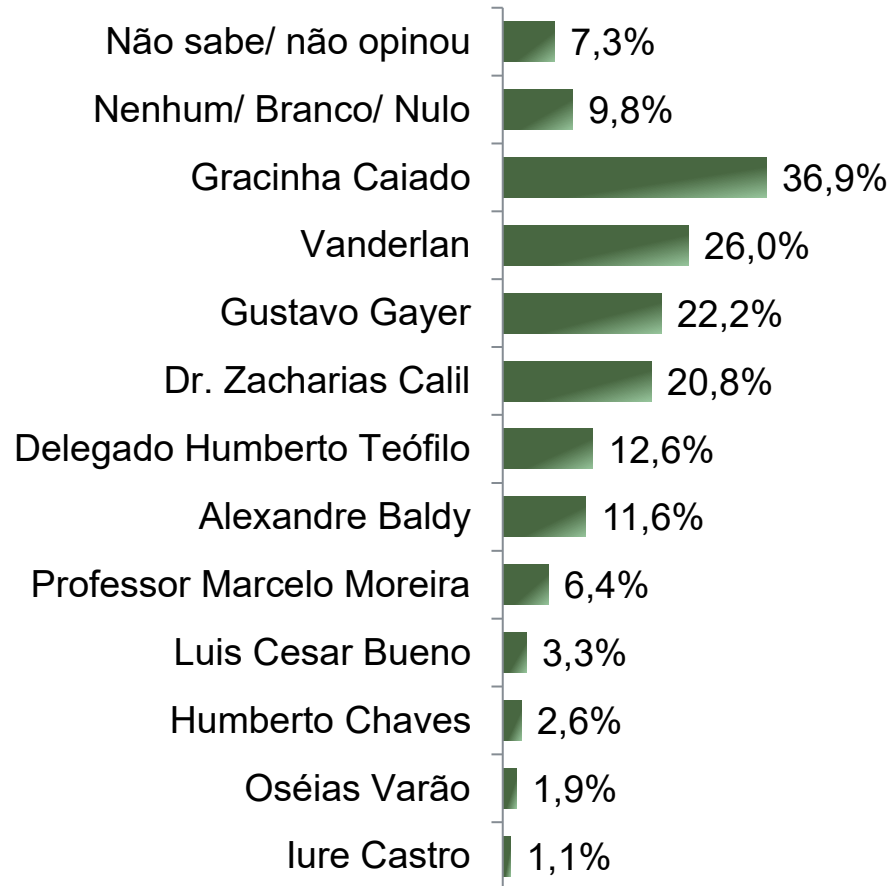
Situação Eleitoral – Senador

ESTIMULADA – RM*

De acordo com a Resolução-TSE n.º 23.600/2019, essa pesquisa está registrada no Tribunal Superior Eleitoral sob o n.º GO-02070/2026 para os cargos de Governador e Senador.

19

*Cada entrevistado poderia citar até 2 (dois) candidatos



BASE: Eleitores do Estado de Goiás (1350)



Situação Eleitoral – Senador

ESTIMULADA – RM*

De acordo com a Resolução-TSE n.º 23.600/2019, essa pesquisa está registrada no Tribunal Superior Eleitoral sob o n.º GO-02070/2026 para os cargos de Governador e Senador.

20

*Cada entrevistado poderia citar até 2 (dois) candidatos

	Não sabe/ não opinou	Nenhum/ Branco/ Nulo	Gracinha Caiado	Vanderlan	Gustavo Gayer	Dr. Zacharias Calil	Delegado Humberto Teófilo	Alexandre Baldy	Professor Marcelo Moreira	Luis Cesar Bueno	Humberto Chaves	Oséias Varão	Iure Castro
Masculino	5,7%	9,0%	34,9%	28,1%	29,7%	19,3%	14,2%	11,7%	6,2%	3,9%	2,5%	2,5%	1,4%
Feminino	8,6%	10,5%	38,6%	24,1%	15,6%	22,2%	11,2%	11,4%	6,6%	2,6%	2,6%	1,3%	0,8%
De 16 a 24 anos	8,6%	8,0%	32,8%	20,1%	21,3%	19,0%	17,2%	10,3%	8,0%	4,6%	3,4%	1,1%	1,7%
De 25 a 34 anos	5,8%	9,5%	36,1%	28,1%	22,3%	18,6%	13,5%	12,0%	6,6%	3,3%	4,0%	2,2%	1,8%
De 35 a 44 anos	6,3%	9,3%	37,5%	24,2%	24,9%	20,1%	13,8%	13,0%	5,6%	3,7%	3,0%	2,2%	0,4%
De 45 a 59 anos	8,0%	10,6%	37,7%	27,4%	21,1%	21,7%	11,4%	12,6%	4,9%	2,9%	1,1%	2,3%	0,6%
60 anos ou mais	7,8%	10,6%	38,5%	27,6%	21,6%	23,7%	9,2%	9,2%	7,8%	2,5%	2,1%	1,1%	1,4%
Ensino Fundamental	8,1%	9,2%	35,8%	27,5%	18,0%	19,6%	12,8%	10,1%	8,1%	4,3%	3,6%	1,4%	1,6%
Ensino Médio	7,0%	8,6%	36,8%	25,7%	22,4%	20,6%	13,8%	12,7%	6,1%	4,0%	2,2%	2,2%	1,3%
Ensino Superior	6,6%	12,2%	38,4%	24,6%	27,1%	22,7%	10,5%	11,6%	4,7%	0,8%	1,9%	1,9%	0,3%
PEA	6,6%	10,2%	35,6%	25,9%	23,3%	19,8%	13,2%	12,6%	6,3%	3,6%	2,9%	1,8%	1,2%
Não PEA	8,6%	8,9%	39,8%	26,1%	19,9%	23,0%	11,3%	9,1%	6,5%	2,4%	1,9%	1,9%	1,0%
Nos últimos 10 dias, o(a) Sr(a) participou de alguma celebração religiosa, como missa, culto ou outro tipo de cerimônia da sua religião?													
Não	7,8%	10,1%	33,7%	25,9%	20,3%	22,3%	13,7%	13,4%	6,2%	3,3%	2,4%	1,5%	1,1%
Sim	6,7%	9,5%	39,9%	26,1%	24,1%	19,4%	11,5%	9,8%	6,6%	3,2%	2,8%	2,2%	1,2%



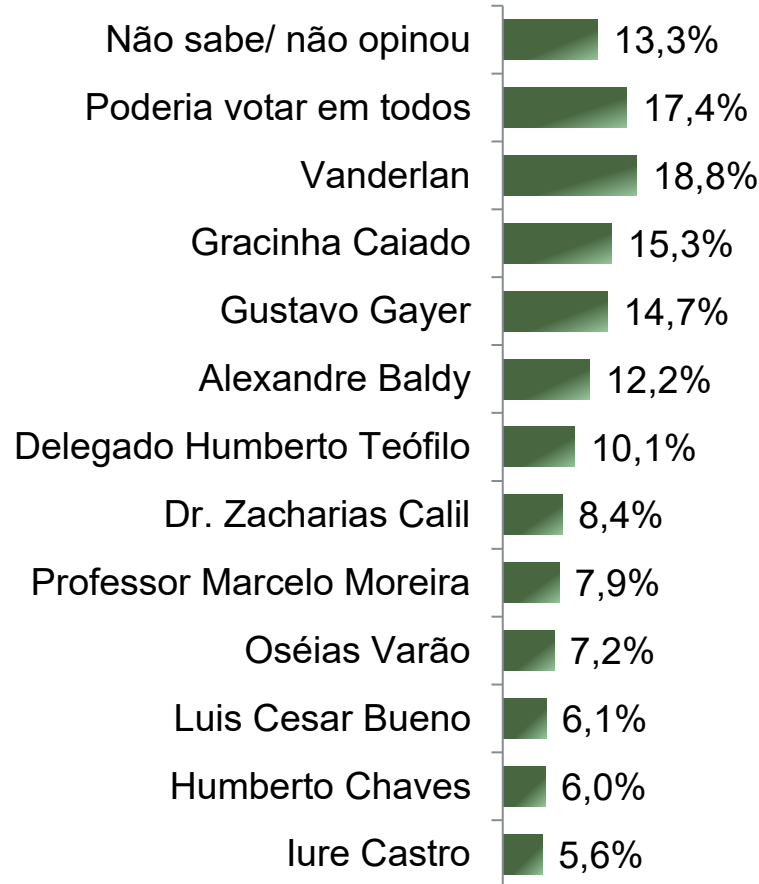
Rejeição Eleitoral – Senador

ESTIMULADA – RM*

De acordo com a Resolução-TSE n.º 23.600/2019, essa pesquisa está registrada no Tribunal Superior Eleitoral sob o n.º GO-02070/2026 para os cargos de Governador e Senador.

21

*Cada entrevistado poderia citar mais de 1 (um) candidato



BASE: Eleitores do Estado de Goiás (1350)



Rejeição Eleitoral – Senador

COMPARATIVO – RM*

De acordo com a Resolução-TSE n.º 23.600/2019, essa pesquisa está registrada no Tribunal Superior Eleitoral sob o n.º GO-02070/2026 para os cargos de Governador e Senador.

22

**Cada entrevistado poderia citar mais de 1 (um) candidato*

	Abril 2026 GO-09885/2026	Maio 2026 GO-02070/2026
Não sabe/ não opinou	14,7%	13,3%
Poderia votar em todos	16,0%	17,4%
Vanderlan	20,8%	18,8%
Gracinha Caiado	15,0%	15,3%
Gustavo Gayer	14,5%	14,7%
Alexandre Baldy	13,8%	12,2%
Delegado Humberto Teófilo	-	10,1%
Dr. Zacharias Calil	8,9%	8,4%
Professor Marcelo Moreira	-	7,9%
Oséias Varão	9,8%	7,2%
Luis Cesar Bueno	10,2%	6,1%
Humberto Chaves	-	6,0%
Iure Castro	8,6%	5,6%
Amauri Ribeiro	12,6%	

BASE: Eleitores do Estado de Goiás



Rejeição Eleitoral – Senador

ESTIMULADA – RM*

De acordo com a Resolução-TSE n.º 23.600/2019, essa pesquisa está registrada no Tribunal Superior Eleitoral sob o n.º GO-02070/2026 para os cargos de Governador e Senador.

23

*Cada entrevistado poderia citar mais de 1 (um) candidato

	Não sabe/ não opinou	Poderia votar em todos	Vanderlan	Gracinha Caiado	Gustavo Gayer	Alexandre Baldy	Delegado Humberto Teófilo	Dr. Zacharias Calil	Professor Marcelo Moreira	Oséias Varão	Luis Cesar Bueno	Humberto Chaves	Iure Castro
Masculino	11,7%	14,5%	20,9%	13,7%	16,1%	13,1%	10,7%	8,4%	8,8%	6,6%	6,6%	5,2%	5,5%
Feminino	14,6%	19,9%	17,0%	16,6%	13,5%	11,4%	9,6%	8,5%	7,0%	7,7%	5,6%	6,7%	5,6%
De 16 a 24 anos	12,1%	9,8%	17,8%	14,4%	13,8%	14,4%	13,2%	10,9%	7,5%	4,0%	2,9%	4,6%	5,2%
De 25 a 34 anos	10,2%	12,4%	16,4%	15,3%	15,3%	11,7%	9,5%	7,3%	7,7%	6,9%	4,7%	4,4%	3,3%
De 35 a 44 anos	16,4%	19,7%	21,2%	13,4%	15,6%	11,2%	10,0%	7,1%	10,0%	8,9%	8,2%	7,8%	7,4%
De 45 a 59 anos	13,4%	20,0%	18,9%	16,0%	15,1%	12,0%	8,9%	9,4%	7,7%	6,9%	5,4%	5,4%	4,9%
60 anos ou mais	13,8%	21,6%	19,4%	16,6%	13,4%	12,7%	10,6%	8,1%	6,4%	8,1%	8,1%	7,4%	7,1%
Ensino Fundamental	13,1%	16,9%	14,6%	16,7%	13,1%	11,5%	10,1%	9,7%	8,3%	6,8%	5,9%	6,3%	6,5%
Ensino Médio	15,3%	16,7%	21,1%	13,2%	14,2%	13,6%	8,6%	7,4%	7,7%	7,9%	6,8%	6,6%	5,5%
Ensino Superior	10,5%	19,1%	20,4%	16,6%	17,7%	11,0%	12,4%	8,6%	7,5%	6,6%	5,2%	4,7%	4,4%
PEA	14,7%	15,2%	19,5%	14,5%	14,5%	12,8%	10,2%	7,8%	8,5%	7,6%	6,2%	6,3%	5,3%
Não PEA	10,1%	22,3%	17,3%	17,0%	15,3%	11,0%	10,1%	9,8%	6,5%	6,2%	5,8%	5,3%	6,2%
Nos últimos 10 dias, o(a) Sr(a) participou de alguma celebração religiosa, como missa, culto ou outro tipo de cerimônia da sua religião?													
Não	12,2%	15,7%	18,4%	15,5%	14,9%	13,6%	10,2%	8,7%	8,4%	8,6%	6,5%	6,5%	5,7%
Sim	14,3%	19,1%	19,2%	15,0%	14,6%	10,9%	10,1%	8,2%	7,3%	5,8%	5,7%	5,5%	5,4%



Avaliação da Administração Estadual

De acordo com a Resolução-TSE n.º 23.600/2019, essa pesquisa está registrada no Tribunal Superior Eleitoral sob o n.º GO-02070/2026 para os cargos de Governador e Senador.

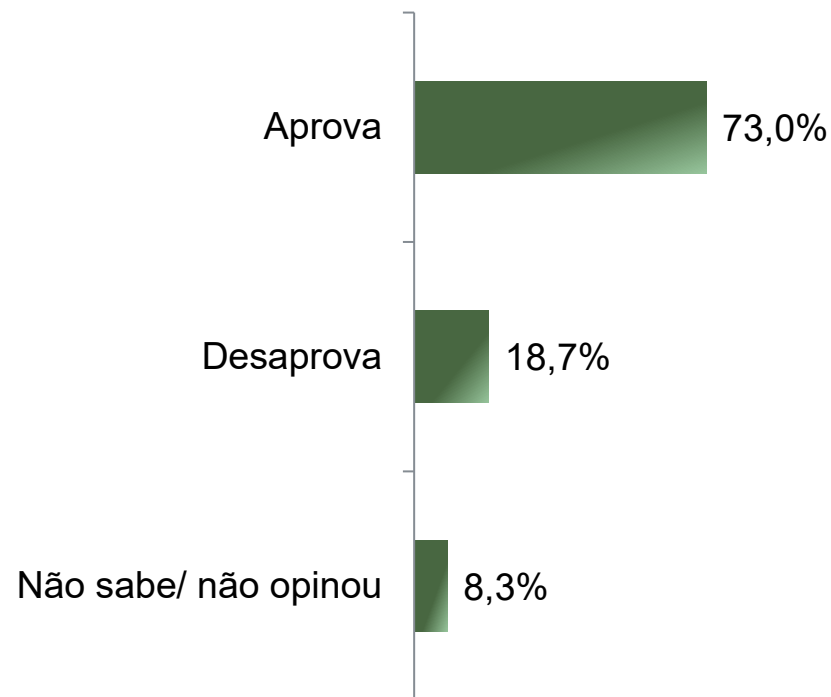
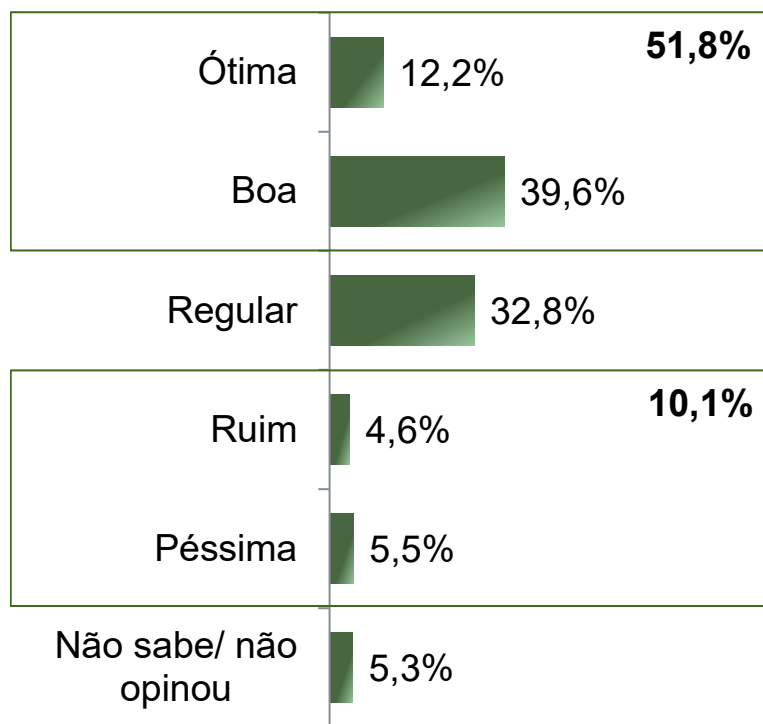


Avaliação e Aprovação da administração do Governador Daniel Vilela

ESTIMULADA

De acordo com a Resolução-TSE n.º 23.600/2019, essa pesquisa está registrada no Tribunal Superior Eleitoral sob o n.º GO-02070/2026 para os cargos de Governador e Senador.

25



BASE: Eleitores do Estado de Goiás (1350)



Aprovação da administração do Governador Daniel Vilela

ESTIMULADA

De acordo com a Resolução-TSE n.º 23.600/2019, essa pesquisa está registrada no Tribunal Superior Eleitoral sob o n.º GO-02070/2026 para os cargos de Governador e Senador.

26

	Aprova	Desaprova	Não sabe/ não opinou
Masculino	74,2%	16,7%	9,0%
Feminino	72,0%	20,4%	7,7%
De 16 a 24 anos	77,0%	15,5%	7,5%
De 25 a 34 anos	70,4%	21,9%	7,7%
De 35 a 44 anos	69,9%	21,9%	8,2%
De 45 a 59 anos	76,3%	16,0%	7,7%
60 anos ou mais	72,1%	17,7%	10,2%
Ensino Fundamental	73,9%	17,6%	8,6%
Ensino Médio	73,2%	17,3%	9,6%
Ensino Superior	71,8%	22,1%	6,1%
PEA	72,3%	19,2%	8,5%
Não PEA	74,6%	17,5%	7,9%
<i>Nos últimos 10 dias, o(a) Sr(a) participou de alguma celebração religiosa, como missa, culto ou outro tipo de cerimônia da sua religião?</i>			
Não	74,4%	18,1%	7,5%
Sim	71,7%	19,2%	9,0%



De acordo com a Resolução-TSE n.º 23.600/2019, essa pesquisa está registrada no Tribunal Superior Eleitoral sob o n.º GO-02070/2026 para os cargos de Governador e Senador.



Obrigado pela atenção!